

## Ergebnisdokumentation Europawahl 26.05.2019

Stand: Dienstag, 28.05.2019 15:59:02 Uhr

**Herausgeber:**



**Kreis Kleve**  
**Der Landrat**  
Nassauerallee 15-23  
47533 Kleve  
Tel.: 02821 / 85-0  
Fax: 02821 / 85-500  
E-Mail: [info@kreis-kleve.de](mailto:info@kreis-kleve.de)

# Inhaltsverzeichnis

---

<b>Gesamtergebnisse</b> .....	<b>1</b>
Gesamtergebnis.....	1
<b>Kommunen</b> .....	<b>4</b>
150 Rheurdt.....	4
420 Emmerich am Rhein.....	7
460 Rees.....	10
510 Bedburg-Hau.....	13
520 Goch.....	16
530 Kalkar.....	19
540 Kleve.....	22
550 Kranenburg.....	25
560 Uedem.....	28
610 Geldern.....	31
620 Issum.....	34
630 Kerken.....	37
640 Wallfahrtsstadt Kevelaer.....	40
650 Straelen.....	43
660 Wachtendonk.....	46
670 Weeze.....	49

## Gesamtergebnisse

### Gesamtergebnis

	EW 2019	EW 2014	Differenz
<b>Anzahl Wahlbezirke</b>	<b>283</b>		
<b>Wahlbeteiligung</b>	<b>60,30%</b>	<b>52,53%</b>	<b>+7,77%</b>
Wahlberechtigte insgesamt	227.070	227.084	-14
Wahlberechtigte ohne Sperrvermerk	190.405	198.527	-8.122
Wahlberechtigte mit Sperrvermerk	36.665	28.555	+8.110
Wahlberechtigte § 24 Abs. 2 EuWO	0	2	-2
Wähler insgesamt	136.929	119.292	+17.637
Wähler mit Wahrschein	35.026	27.409	+7.617
Ungültige Stimmen	1.125	1.825	-700
Gültige Stimmen	135.804	117.467	+18.337

<b>In Prozent</b>	35,90%	17,04%	21,72%	6,40%	3,24%	7,10%	1,70%	6,90%
<b>Stimmen</b>	48.757	23.141	29.493	8.693	4.398	9.643	2.308	9.371
<b>Partei</b>	<b>CDU</b>	<b>SPD</b>	<b>GRÜNE</b>	<b>AfD</b>	<b>LINKE</b>	<b>FDP</b>	<b>PARTEI</b>	<b>Sonstige</b>

<b>Gewinn In Prozent</b>			+13,06%	+1,84%	+0,20%	+2,39%	+1,38%	+1,76%
<b>Verlust In Prozent</b>	-9,84%	-10,78%						
<b>Partei</b>	<b>CDU</b>	<b>SPD</b>	<b>GRÜNE</b>	<b>AfD</b>	<b>LINKE</b>	<b>FDP</b>	<b>PARTEI</b>	<b>Sonstige</b>

Partei	EW 2019 Stimmen	EW 2019 Prozent	EW 2014 Stimmen	EW 2014 Prozent	Differenz Stimmen	Differenz In Prozent
<b>CDU</b>	48.757	35,90%	53.732	45,74%	-4.975	-9,84%
<b>SPD</b>	23.141	17,04%	32.685	27,82%	-9.544	-10,78%
<b>GRÜNE</b>	29.493	21,72%	10.174	8,66%	+19.319	+13,06%
<b>AfD</b>	8.693	6,40%	5.358	4,56%	+3.335	+1,84%
<b>DIE LINKE</b>	4.398	3,24%	3.569	3,04%	+829	+0,20%
<b>FDP</b>	9.643	7,10%	5.531	4,71%	+4.112	+2,39%
<b>PIRATEN</b>	802	0,59%	1.394	1,19%	-592	-0,60%
<b>Tierschutzpartei</b>	2.026	1,49%	1.366	1,16%	+660	+0,33%
<b>NPD</b>	177	0,13%	515	0,44%	-338	-0,31%
<b>Die PARTEI</b>	2.308	1,70%	377	0,32%	+1.931	+1,38%
<b>FAMILIE</b>	937	0,69%	607	0,52%	+330	+0,17%
<b>FREIE WÄHLER</b>	732	0,54%	651	0,55%	+81	-0,01%
<b>Volksabstimmung</b>	177	0,13%	225	0,19%	-48	-0,06%
<b>ÖDP</b>	622	0,46%	256	0,22%	+366	+0,24%
<b>DKP</b>	23	0,02%	26	0,02%	-3	0,00%
<b>MLPD</b>	32	0,02%	38	0,03%	-6	-0,01%
<b>BP</b>	73	0,05%	41	0,03%	+32	+0,02%
<b>SGP</b>	11	0,01%	21	0,02%	-10	-0,01%
<b>TIERSCHUTZ hier!</b>	294	0,22%	-/-	-/-	+294	+0,22%
<b>Tierschutzallianz</b>	164	0,12%	-/-	-/-	+164	+0,12%
<b>Bündnis C</b>	88	0,06%	-/-	-/-	+88	+0,06%
<b>BIG</b>	39	0,03%	-/-	-/-	+39	+0,03%
<b>BGE</b>	86	0,06%	-/-	-/-	+86	+0,06%
<b>DIE DIREKTE!</b>	62	0,05%	-/-	-/-	+62	+0,05%
<b>DiEM25</b>	208	0,15%	-/-	-/-	+208	+0,15%
<b>III. Weg</b>	20	0,01%	-/-	-/-	+20	+0,01%
<b>Die Grauen</b>	254	0,19%	-/-	-/-	+254	+0,19%
<b>DIE RECHTE</b>	66	0,05%	-/-	-/-	+66	+0,05%
<b>DIE VIOLETTEN</b>	101	0,07%	-/-	-/-	+101	+0,07%
<b>LIEBE</b>	118	0,09%	-/-	-/-	+118	+0,09%
<b>DIE FRAUEN</b>	165	0,12%	-/-	-/-	+165	+0,12%
<b>Graue Panther</b>	231	0,17%	-/-	-/-	+231	+0,17%
<b>LKR</b>	107	0,08%	-/-	-/-	+107	+0,08%
<b>MENSCHLICHE WELT</b>	80	0,06%	-/-	-/-	+80	+0,06%
<b>NL</b>	64	0,05%	-/-	-/-	+64	+0,05%

Partei	EW 2019 Stimmen	EW 2019 Prozent	EW 2014 Stimmen	EW 2014 Prozent	Differenz Stimmen	Differenz In Prozent
<b>ÖkoLinX</b>	67	0,05%	-/-	-/-	+67	+0,05%
<b>Die Humanisten</b>	201	0,15%	-/-	-/-	+201	+0,15%
<b>PARTEI FÜR DIE TIERE</b>	293	0,22%	-/-	-/-	+293	+0,22%
<b>Gesundheitsforschung</b>	170	0,13%	-/-	-/-	+170	+0,13%
<b>Volt</b>	881	0,65%	-/-	-/-	+881	+0,65%
<b>AUF</b>	-/-	-/-	114	0,10%	-114	-0,10%
<b>BüSo</b>	-/-	-/-	42	0,04%	-42	-0,04%
<b>CM</b>	-/-	-/-	71	0,06%	-71	-0,06%
<b>REP</b>	-/-	-/-	217	0,18%	-217	-0,18%
<b>PBC</b>	-/-	-/-	88	0,07%	-88	-0,07%
<b>PRO NRW</b>	-/-	-/-	369	0,31%	-369	-0,31%

## Kommunen

### 150 Rheurdt

	EW 2019	EW 2014	Differenz
Anzahl Wahlbezirke	7		
<b>Wahlbeteiligung</b>	<b>70,68%</b>	<b>61,29%</b>	<b>+9,39%</b>
Wahlberechtigte insgesamt	5.318	5.430	-112
Wahlberechtigte ohne Sperrvermerk	4.324	5.430	-1.106
Wahlberechtigte mit Sperrvermerk	994	0	+994
Wahlberechtigte § 24 Abs. 2 EuWO	0	0	0
Wähler insgesamt	3.759	3.328	+431
Wähler mit Wahrschein	957	777	+180
Ungültige Stimmen	35	32	+3
Gültige Stimmen	3.724	3.296	+428

<b>In Prozent</b>	31,69%	17,45%	22,56%	8,30%	3,71%	7,06%	2,58%	6,66%
<b>Stimmen</b>	1.180	650	840	309	138	263	96	248
<b>Partei</b>	<b>CDU</b>	<b>SPD</b>	<b>GRÜNE</b>	<b>AfD</b>	<b>LINKE</b>	<b>FDP</b>	<b>PARTEI</b>	<b>Sonstige</b>

<b>Gewinn In Prozent</b>			+12,37%	+3,72%	+0,10%	+2,11%	+2,19%	+1,32%
<b>Verlust In Prozent</b>	-10,69%	-11,10%						
<b>Partei</b>	<b>CDU</b>	<b>SPD</b>	<b>GRÜNE</b>	<b>AfD</b>	<b>LINKE</b>	<b>FDP</b>	<b>PARTEI</b>	<b>Sonstige</b>

Partei	EW 2019 Stimmen	EW 2019 Prozent	EW 2014 Stimmen	EW 2014 Prozent	Differenz Stimmen	Differenz In Prozent
<b>CDU</b>	1.180	31,69%	1.397	42,38%	-217	-10,69%
<b>SPD</b>	650	17,45%	941	28,55%	-291	-11,10%
<b>GRÜNE</b>	840	22,56%	336	10,19%	+504	+12,37%
<b>AfD</b>	309	8,30%	151	4,58%	+158	+3,72%
<b>DIE LINKE</b>	138	3,71%	119	3,61%	+19	+0,10%
<b>FDP</b>	263	7,06%	163	4,95%	+100	+2,11%
<b>PIRATEN</b>	16	0,43%	36	1,09%	-20	-0,66%
<b>Tierschutzpartei</b>	58	1,56%	46	1,40%	+12	+0,16%
<b>NPD</b>	7	0,19%	14	0,42%	-7	-0,23%
<b>Die PARTEI</b>	96	2,58%	13	0,39%	+83	+2,19%
<b>FAMILIE</b>	29	0,78%	15	0,46%	+14	+0,32%
<b>FREIE WÄHLER</b>	9	0,24%	10	0,30%	-1	-0,06%
<b>Volksabstimmung</b>	4	0,11%	6	0,18%	-2	-0,07%
<b>ÖDP</b>	14	0,38%	6	0,18%	+8	+0,20%
<b>DKP</b>	0	0,00%	1	0,03%	-1	-0,03%
<b>MLPD</b>	0	0,00%	1	0,03%	-1	-0,03%
<b>BP</b>	0	0,00%	1	0,03%	-1	-0,03%
<b>SGP</b>	0	0,00%	1	0,03%	-1	-0,03%
<b>TIERSCHUTZ hier!</b>	14	0,38%	-/-	-/-	+14	+0,38%
<b>Tierschutzallianz</b>	2	0,05%	-/-	-/-	+2	+0,05%
<b>Bündnis C</b>	2	0,05%	-/-	-/-	+2	+0,05%
<b>BIG</b>	1	0,03%	-/-	-/-	+1	+0,03%
<b>BGE</b>	1	0,03%	-/-	-/-	+1	+0,03%
<b>DIE DIREKTE!</b>	2	0,05%	-/-	-/-	+2	+0,05%
<b>DiEM25</b>	5	0,13%	-/-	-/-	+5	+0,13%
<b>III. Weg</b>	1	0,03%	-/-	-/-	+1	+0,03%
<b>Die Grauen</b>	7	0,19%	-/-	-/-	+7	+0,19%
<b>DIE RECHTE</b>	1	0,03%	-/-	-/-	+1	+0,03%
<b>DIE VIOLETTEN</b>	6	0,16%	-/-	-/-	+6	+0,16%
<b>LIEBE</b>	6	0,16%	-/-	-/-	+6	+0,16%
<b>DIE FRAUEN</b>	4	0,11%	-/-	-/-	+4	+0,11%
<b>Graue Panther</b>	12	0,32%	-/-	-/-	+12	+0,32%
<b>LKR</b>	7	0,19%	-/-	-/-	+7	+0,19%
<b>MENSCHLICHE WELT</b>	0	0,00%	-/-	-/-	0	0,00%
<b>NL</b>	1	0,03%	-/-	-/-	+1	+0,03%

Partei	EW 2019 Stimmen	EW 2019 Prozent	EW 2014 Stimmen	EW 2014 Prozent	Differenz Stimmen	Differenz In Prozent
<b>ÖkoLinX</b>	2	0,05%	-/-	-/-	+2	+0,05%
<b>Die Humanisten</b>	5	0,13%	-/-	-/-	+5	+0,13%
<b>PARTEI FÜR DIE TIERE</b>	9	0,24%	-/-	-/-	+9	+0,24%
<b>Gesundheitsforschung</b>	3	0,08%	-/-	-/-	+3	+0,08%
<b>Volt</b>	20	0,54%	-/-	-/-	+20	+0,54%
<b>AUF</b>	-/-	-/-	2	0,06%	-2	-0,06%
<b>BüSo</b>	-/-	-/-	9	0,27%	-9	-0,27%
<b>CM</b>	-/-	-/-	1	0,03%	-1	-0,03%
<b>REP</b>	-/-	-/-	6	0,18%	-6	-0,18%
<b>PBC</b>	-/-	-/-	3	0,09%	-3	-0,09%
<b>PRO NRW</b>	-/-	-/-	18	0,55%	-18	-0,55%



### 420 Emmerich am Rhein

	EW 2019	EW 2014	Differenz
<b>Anzahl Wahlbezirke</b>	<b>24</b>		
<b>Wahlbeteiligung</b>	<b>56,64%</b>	<b>50,13%</b>	<b>+6,51%</b>
Wahlberechtigte insgesamt	19.527	20.268	-741
Wahlberechtigte ohne Sperrvermerk	15.821	16.883	-1.062
Wahlberechtigte mit Sperrvermerk	3.706	3.385	+321
Wahlberechtigte § 24 Abs. 2 EuWO	0	0	0
Wähler insgesamt	11.060	10.160	+900
Wähler mit Wahlschein	3.568	3.158	+410
Ungültige Stimmen	80	141	-61
Gültige Stimmen	10.980	10.019	+961

<b>In Prozent</b>	33,84%	22,21%	19,99%	6,73%	3,53%	6,14%	1,48%	6,07%
<b>Stimmen</b>	3.716	2.439	2.195	739	388	674	163	666
<b>Partei</b>	<b>CDU</b>	<b>SPD</b>	<b>GRÜNE</b>	<b>AfD</b>	<b>LINKE</b>	<b>FDP</b>	<b>Tiers</b>	<b>Sonstige</b>

<b>Gewinn In Prozent</b>			+12,93%	+2,02%	+0,52%	+1,89%	+0,30%	+2,04%
<b>Verlust In Prozent</b>	-7,41%	-12,29%						
<b>Partei</b>	<b>CDU</b>	<b>SPD</b>	<b>GRÜNE</b>	<b>AfD</b>	<b>LINKE</b>	<b>FDP</b>	<b>Tiers</b>	<b>Sonstige</b>

Partei	EW 2019 Stimmen	EW 2019 Prozent	EW 2014 Stimmen	EW 2014 Prozent	Differenz Stimmen	Differenz In Prozent
<b>CDU</b>	3.716	33,84%	4.133	41,25%	-417	-7,41%
<b>SPD</b>	2.439	22,21%	3.457	34,50%	-1.018	-12,29%
<b>GRÜNE</b>	2.195	19,99%	707	7,06%	+1.488	+12,93%
<b>AfD</b>	739	6,73%	472	4,71%	+267	+2,02%
<b>DIE LINKE</b>	388	3,53%	302	3,01%	+86	+0,52%
<b>FDP</b>	674	6,14%	426	4,25%	+248	+1,89%
<b>PIRATEN</b>	70	0,64%	98	0,98%	-28	-0,34%
<b>Tierschutzpartei</b>	163	1,48%	118	1,18%	+45	+0,30%
<b>NPD</b>	15	0,14%	62	0,62%	-47	-0,48%
<b>Die PARTEI</b>	142	1,29%	22	0,22%	+120	+1,07%
<b>FAMILIE</b>	42	0,38%	50	0,50%	-8	-0,12%
<b>FREIE WÄHLER</b>	66	0,60%	23	0,23%	+43	+0,37%
<b>Volksabstimmung</b>	12	0,11%	25	0,25%	-13	-0,14%
<b>ÖDP</b>	39	0,36%	22	0,22%	+17	+0,14%
<b>DKP</b>	6	0,05%	5	0,05%	+1	0,00%
<b>MLPD</b>	5	0,05%	3	0,03%	+2	+0,02%
<b>BP</b>	9	0,08%	6	0,06%	+3	+0,02%
<b>SGP</b>	1	0,01%	6	0,06%	-5	-0,05%
<b>TIERSCHUTZ hier!</b>	18	0,16%	-/-	-/-	+18	+0,16%
<b>Tierschutzallianz</b>	11	0,10%	-/-	-/-	+11	+0,10%
<b>Bündnis C</b>	4	0,04%	-/-	-/-	+4	+0,04%
<b>BIG</b>	8	0,07%	-/-	-/-	+8	+0,07%
<b>BGE</b>	13	0,12%	-/-	-/-	+13	+0,12%
<b>DIE DIREKTE!</b>	4	0,04%	-/-	-/-	+4	+0,04%
<b>DiEM25</b>	12	0,11%	-/-	-/-	+12	+0,11%
<b>III. Weg</b>	3	0,03%	-/-	-/-	+3	+0,03%
<b>Die Grauen</b>	20	0,18%	-/-	-/-	+20	+0,18%
<b>DIE RECHTE</b>	9	0,08%	-/-	-/-	+9	+0,08%
<b>DIE VIOLETTEN</b>	7	0,06%	-/-	-/-	+7	+0,06%
<b>LIEBE</b>	10	0,09%	-/-	-/-	+10	+0,09%
<b>DIE FRAUEN</b>	4	0,04%	-/-	-/-	+4	+0,04%
<b>Graue Panther</b>	16	0,15%	-/-	-/-	+16	+0,15%
<b>LKR</b>	4	0,04%	-/-	-/-	+4	+0,04%
<b>MENSCHLICHE WELT</b>	1	0,01%	-/-	-/-	+1	+0,01%
<b>NL</b>	4	0,04%	-/-	-/-	+4	+0,04%

Partei	EW 2019 Stimmen	EW 2019 Prozent	EW 2014 Stimmen	EW 2014 Prozent	Differenz Stimmen	Differenz In Prozent
<b>ÖkoLinX</b>	7	0,06%	-/-	-/-	+7	+0,06%
<b>Die Humanisten</b>	13	0,12%	-/-	-/-	+13	+0,12%
<b>PARTEI FÜR DIE TIERE</b>	23	0,21%	-/-	-/-	+23	+0,21%
<b>Gesundheitsforschung</b>	14	0,13%	-/-	-/-	+14	+0,13%
<b>Volt</b>	54	0,49%	-/-	-/-	+54	+0,49%
<b>AUF</b>	-/-	-/-	2	0,02%	-2	-0,02%
<b>BüSo</b>	-/-	-/-	5	0,05%	-5	-0,05%
<b>CM</b>	-/-	-/-	2	0,02%	-2	-0,02%
<b>REP</b>	-/-	-/-	24	0,24%	-24	-0,24%
<b>PBC</b>	-/-	-/-	3	0,03%	-3	-0,03%
<b>PRO NRW</b>	-/-	-/-	46	0,46%	-46	-0,46%

**460 Rees**

	EW 2019	EW 2014	Differenz
<b>Anzahl Wahlbezirke</b>	<b>26</b>		
<b>Wahlbeteiligung</b>	<b>60,70%</b>	<b>51,57%</b>	<b>+9,13%</b>
Wahlberechtigte insgesamt	17.141	17.067	+74
Wahlberechtigte ohne Sperrvermerk	13.820	14.625	-805
Wahlberechtigte mit Sperrvermerk	3.321	2.442	+879
Wahlberechtigte § 24 Abs. 2 EuWO	0	0	0
Wähler insgesamt	10.404	8.802	+1.602
Wähler mit Wahlschein	3.166	2.315	+851
Ungültige Stimmen	70	126	-56
Gültige Stimmen	10.334	8.676	+1.658

<b>In Prozent</b>	35,06%	20,27%	21,02%	6,48%	3,10%	6,62%	1,40%	6,05%
<b>Stimmen</b>	3.623	2.095	2.172	670	320	684	145	625
<b>Partei</b>	<b>CDU</b>	<b>SPD</b>	<b>GRÜNE</b>	<b>AfD</b>	<b>LINKE</b>	<b>FDP</b>	<b>PARTEI</b>	<b>Sonstige</b>









<b>Gewinn In Prozent</b>			+11,27%	+2,53%	+0,09%	+2,94%	+1,13%	+1,69%
<b>Verlust In Prozent</b>	-9,17%	-10,49%						
<b>Partei</b>	<b>CDU</b>	<b>SPD</b>	<b>GRÜNE</b>	<b>AfD</b>	<b>LINKE</b>	<b>FDP</b>	<b>PARTEI</b>	<b>Sonstige</b>




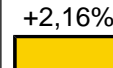
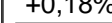
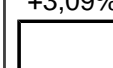


Partei	EW 2019 Stimmen	EW 2019 Prozent	EW 2014 Stimmen	EW 2014 Prozent	Differenz Stimmen	Differenz In Prozent
<b>CDU</b>	3.623	35,06%	3.837	44,23%	-214	-9,17%
<b>SPD</b>	2.095	20,27%	2.669	30,76%	-574	-10,49%
<b>GRÜNE</b>	2.172	21,02%	846	9,75%	+1.326	+11,27%
<b>AfD</b>	670	6,48%	343	3,95%	+327	+2,53%
<b>DIE LINKE</b>	320	3,10%	261	3,01%	+59	+0,09%
<b>FDP</b>	684	6,62%	319	3,68%	+365	+2,94%
<b>PIRATEN</b>	48	0,46%	78	0,90%	-30	-0,44%
<b>Tierschutzpartei</b>	140	1,35%	90	1,04%	+50	+0,31%
<b>NPD</b>	14	0,14%	58	0,67%	-44	-0,53%
<b>Die PARTEI</b>	145	1,40%	23	0,27%	+122	+1,13%
<b>FAMILIE</b>	70	0,68%	43	0,50%	+27	+0,18%
<b>FREIE WÄHLER</b>	34	0,33%	16	0,18%	+18	+0,15%
<b>Volksabstimmung</b>	12	0,12%	16	0,18%	-4	-0,06%
<b>ÖDP</b>	54	0,52%	19	0,22%	+35	+0,30%
<b>DKP</b>	0	0,00%	0	0,00%	0	0,00%
<b>MLPD</b>	1	0,01%	3	0,03%	-2	-0,02%
<b>BP</b>	2	0,02%	2	0,02%	0	0,00%
<b>SGP</b>	1	0,01%	1	0,01%	0	0,00%
<b>TIERSCHUTZ hier!</b>	23	0,22%	-/-	-/-	+23	+0,22%
<b>Tierschutzallianz</b>	16	0,15%	-/-	-/-	+16	+0,15%
<b>Bündnis C</b>	9	0,09%	-/-	-/-	+9	+0,09%
<b>BIG</b>	1	0,01%	-/-	-/-	+1	+0,01%
<b>BGE</b>	5	0,05%	-/-	-/-	+5	+0,05%
<b>DIE DIREKTE!</b>	1	0,01%	-/-	-/-	+1	+0,01%
<b>DiEM25</b>	6	0,06%	-/-	-/-	+6	+0,06%
<b>III. Weg</b>	0	0,00%	-/-	-/-	0	0,00%
<b>Die Grauen</b>	24	0,23%	-/-	-/-	+24	+0,23%
<b>DIE RECHTE</b>	2	0,02%	-/-	-/-	+2	+0,02%
<b>DIE VIOLETTEN</b>	6	0,06%	-/-	-/-	+6	+0,06%
<b>LIEBE</b>	12	0,12%	-/-	-/-	+12	+0,12%
<b>DIE FRAUEN</b>	13	0,13%	-/-	-/-	+13	+0,13%
<b>Graue Panther</b>	19	0,18%	-/-	-/-	+19	+0,18%
<b>LKR</b>	6	0,06%	-/-	-/-	+6	+0,06%
<b>MENSCHLICHE WELT</b>	2	0,02%	-/-	-/-	+2	+0,02%
<b>NL</b>	1	0,01%	-/-	-/-	+1	+0,01%

Partei	EW 2019 Stimmen	EW 2019 Prozent	EW 2014 Stimmen	EW 2014 Prozent	Differenz Stimmen	Differenz In Prozent
<b>ÖkoLinX</b>	4	0,04%	-/-	-/-	+4	+0,04%
<b>Die Humanisten</b>	14	0,14%	-/-	-/-	+14	+0,14%
<b>PARTEI FÜR DIE TIERE</b>	21	0,20%	-/-	-/-	+21	+0,20%
<b>Gesundheitsforschung</b>	14	0,14%	-/-	-/-	+14	+0,14%
<b>Volt</b>	50	0,48%	-/-	-/-	+50	+0,48%
<b>AUF</b>	-/-	-/-	11	0,13%	-11	-0,13%
<b>BüSo</b>	-/-	-/-	3	0,03%	-3	-0,03%
<b>CM</b>	-/-	-/-	1	0,01%	-1	-0,01%
<b>REP</b>	-/-	-/-	13	0,15%	-13	-0,15%
<b>PBC</b>	-/-	-/-	3	0,03%	-3	-0,03%
<b>PRO NRW</b>	-/-	-/-	21	0,24%	-21	-0,24%

### 510 Bedburg-Hau

	EW 2019	EW 2014	Differenz
<b>Anzahl Wahlbezirke</b>	<b>17</b>		
<b>Wahlbeteiligung</b>	<b>63,35%</b>	<b>60,23%</b>	<b>+3,12%</b>
Wahlberechtigte insgesamt	9.855	9.670	+185
Wahlberechtigte ohne Sperrvermerk	8.089	8.252	-163
Wahlberechtigte mit Sperrvermerk	1.766	1.418	+348
Wahlberechtigte § 24 Abs. 2 EuWO	0	0	0
Wähler insgesamt	6.243	5.824	+419
Wähler mit Wahlschein	1.694	1.329	+365
Ungültige Stimmen	60	125	-65
Gültige Stimmen	6.183	5.699	+484

<b>In Prozent</b>								
<b>Stimmen</b>	2.285	1.031	1.356	357	184	459	93	418
<b>Partei</b>	<b>CDU</b>	<b>SPD</b>	<b>GRÜNE</b>	<b>AfD</b>	<b>LINKE</b>	<b>FDP</b>	<b>Tiers</b>	<b>Sonstige</b>

<b>Gewinn In Prozent</b>								
<b>Verlust In Prozent</b>								
<b>Partei</b>	<b>CDU</b>	<b>SPD</b>	<b>GRÜNE</b>	<b>AfD</b>	<b>LINKE</b>	<b>FDP</b>	<b>Tiers</b>	<b>Sonstige</b>

Partei	EW 2019 Stimmen	EW 2019 Prozent	EW 2014 Stimmen	EW 2014 Prozent	Differenz Stimmen	Differenz In Prozent
<b>CDU</b>	2.285	36,96%	2.608	45,76%	-323	-8,80%
<b>SPD</b>	1.031	16,67%	1.653	29,01%	-622	-12,34%
<b>GRÜNE</b>	1.356	21,93%	493	8,65%	+863	+13,28%
<b>AfD</b>	357	5,77%	216	3,79%	+141	+1,98%
<b>DIE LINKE</b>	184	2,98%	145	2,54%	+39	+0,44%
<b>FDP</b>	459	7,42%	300	5,26%	+159	+2,16%
<b>PIRATEN</b>	33	0,53%	65	1,14%	-32	-0,61%
<b>Tierschutzpartei</b>	93	1,50%	75	1,32%	+18	+0,18%
<b>NPD</b>	9	0,15%	11	0,19%	-2	-0,04%
<b>Die PARTEI</b>	85	1,37%	16	0,28%	+69	+1,09%
<b>FAMILIE</b>	49	0,79%	35	0,61%	+14	+0,18%
<b>FREIE WÄHLER</b>	23	0,37%	16	0,28%	+7	+0,09%
<b>Volksabstimmung</b>	5	0,08%	17	0,30%	-12	-0,22%
<b>ÖDP</b>	36	0,58%	11	0,19%	+25	+0,39%
<b>DKP</b>	1	0,02%	0	0,00%	+1	+0,02%
<b>MLPD</b>	1	0,02%	0	0,00%	+1	+0,02%
<b>BP</b>	5	0,08%	0	0,00%	+5	+0,08%
<b>SGP</b>	0	0,00%	1	0,02%	-1	-0,02%
<b>TIERSCHUTZ hier!</b>	15	0,24%	-/-	-/-	+15	+0,24%
<b>Tierschutzallianz</b>	11	0,18%	-/-	-/-	+11	+0,18%
<b>Bündnis C</b>	3	0,05%	-/-	-/-	+3	+0,05%
<b>BIG</b>	0	0,00%	-/-	-/-	0	0,00%
<b>BGE</b>	5	0,08%	-/-	-/-	+5	+0,08%
<b>DIE DIREKTE!</b>	1	0,02%	-/-	-/-	+1	+0,02%
<b>DiEM25</b>	5	0,08%	-/-	-/-	+5	+0,08%
<b>III. Weg</b>	1	0,02%	-/-	-/-	+1	+0,02%
<b>Die Grauen</b>	13	0,21%	-/-	-/-	+13	+0,21%
<b>DIE RECHTE</b>	5	0,08%	-/-	-/-	+5	+0,08%
<b>DIE VIOLETTEN</b>	2	0,03%	-/-	-/-	+2	+0,03%
<b>LIEBE</b>	7	0,11%	-/-	-/-	+7	+0,11%
<b>DIE FRAUEN</b>	6	0,10%	-/-	-/-	+6	+0,10%
<b>Graue Panther</b>	9	0,15%	-/-	-/-	+9	+0,15%
<b>LKR</b>	2	0,03%	-/-	-/-	+2	+0,03%
<b>MENSCHLICHE WELT</b>	4	0,06%	-/-	-/-	+4	+0,06%
<b>NL</b>	3	0,05%	-/-	-/-	+3	+0,05%



Partei	EW 2019 Stimmen	EW 2019 Prozent	EW 2014 Stimmen	EW 2014 Prozent	Differenz Stimmen	Differenz In Prozent
<b>ÖkoLinX</b>	4	0,06%	-/-	-/-	+4	+0,06%
<b>Die Humanisten</b>	10	0,16%	-/-	-/-	+10	+0,16%
<b>PARTEI FÜR DIE TIERE</b>	14	0,23%	-/-	-/-	+14	+0,23%
<b>Gesundheitsforschung</b>	13	0,21%	-/-	-/-	+13	+0,21%
<b>Volt</b>	38	0,61%	-/-	-/-	+38	+0,61%
<b>AUF</b>	-/-	-/-	3	0,05%	-3	-0,05%
<b>BüSo</b>	-/-	-/-	2	0,04%	-2	-0,04%
<b>CM</b>	-/-	-/-	1	0,02%	-1	-0,02%
<b>REP</b>	-/-	-/-	12	0,21%	-12	-0,21%
<b>PBC</b>	-/-	-/-	4	0,07%	-4	-0,07%
<b>PRO NRW</b>	-/-	-/-	15	0,26%	-15	-0,26%

## 520 Goch

	EW 2019	EW 2014	Differenz
<b>Anzahl Wahlbezirke</b>	<b>26</b>		
<b>Wahlbeteiligung</b>	<b>57,03%</b>	<b>49,32%</b>	<b>+7,71%</b>
Wahlberechtigte insgesamt	24.771	24.745	+26
Wahlberechtigte ohne Sperrvermerk	21.225	21.834	-609
Wahlberechtigte mit Sperrvermerk	3.546	2.911	+635
Wahlberechtigte § 24 Abs. 2 EuWO	0	0	0
Wähler insgesamt	14.128	12.204	+1.924
Wähler mit Wahlschein	3.397	2.706	+691
Ungültige Stimmen	133	173	-40
Gültige Stimmen	13.995	12.031	+1.964

<b>In Prozent</b>	36,62%	15,89%	21,34%	6,93%	3,29%	7,62%	1,61%	6,70%
<b>Stimmen</b>	5.125	2.224	2.986	970	460	1.067	225	938
<b>Partei</b>	<b>CDU</b>	<b>SPD</b>	<b>GRÜNE</b>	<b>AfD</b>	<b>LINKE</b>	<b>FDP</b>	<b>PARTEI</b>	<b>Sonstige</b>

<b>Gewinn In Prozent</b>			+13,19%	+2,30%	+0,08%	+2,77%	+1,33%	+1,37%
<b>Verlust In Prozent</b>	-9,49%	-11,54%						
<b>Partei</b>	<b>CDU</b>	<b>SPD</b>	<b>GRÜNE</b>	<b>AfD</b>	<b>LINKE</b>	<b>FDP</b>	<b>PARTEI</b>	<b>Sonstige</b>

Partei	EW 2019 Stimmen	EW 2019 Prozent	EW 2014 Stimmen	EW 2014 Prozent	Differenz Stimmen	Differenz In Prozent
<b>CDU</b>	5.125	36,62%	5.548	46,11%	-423	-9,49%
<b>SPD</b>	2.224	15,89%	3.300	27,43%	-1.076	-11,54%
<b>GRÜNE</b>	2.986	21,34%	981	8,15%	+2.005	+13,19%
<b>AfD</b>	970	6,93%	557	4,63%	+413	+2,30%
<b>DIE LINKE</b>	460	3,29%	386	3,21%	+74	+0,08%
<b>FDP</b>	1.067	7,62%	584	4,85%	+483	+2,77%
<b>PIRATEN</b>	84	0,60%	126	1,05%	-42	-0,45%
<b>Tierschutzpartei</b>	208	1,49%	150	1,25%	+58	+0,24%
<b>NPD</b>	13	0,09%	61	0,51%	-48	-0,42%
<b>Die PARTEI</b>	225	1,61%	34	0,28%	+191	+1,33%
<b>FAMILIE</b>	99	0,71%	86	0,71%	+13	0,00%
<b>FREIE WÄHLER</b>	69	0,49%	67	0,56%	+2	-0,07%
<b>Volksabstimmung</b>	17	0,12%	20	0,17%	-3	-0,05%
<b>ÖDP</b>	52	0,37%	27	0,22%	+25	+0,15%
<b>DKP</b>	0	0,00%	0	0,00%	0	0,00%
<b>MLPD</b>	7	0,05%	5	0,04%	+2	+0,01%
<b>BP</b>	14	0,10%	6	0,05%	+8	+0,05%
<b>SGP</b>	1	0,01%	4	0,03%	-3	-0,02%
<b>TIERSCHUTZ hier!</b>	35	0,25%	-/-	-/-	+35	+0,25%
<b>Tierschutzallianz</b>	12	0,09%	-/-	-/-	+12	+0,09%
<b>Bündnis C</b>	7	0,05%	-/-	-/-	+7	+0,05%
<b>BIG</b>	6	0,04%	-/-	-/-	+6	+0,04%
<b>BGE</b>	9	0,06%	-/-	-/-	+9	+0,06%
<b>DIE DIREKTE!</b>	10	0,07%	-/-	-/-	+10	+0,07%
<b>DiEM25</b>	19	0,14%	-/-	-/-	+19	+0,14%
<b>III. Weg</b>	0	0,00%	-/-	-/-	0	0,00%
<b>Die Grauen</b>	29	0,21%	-/-	-/-	+29	+0,21%
<b>DIE RECHTE</b>	4	0,03%	-/-	-/-	+4	+0,03%
<b>DIE VIOLETTEN</b>	13	0,09%	-/-	-/-	+13	+0,09%
<b>LIEBE</b>	16	0,11%	-/-	-/-	+16	+0,11%
<b>DIE FRAUEN</b>	14	0,10%	-/-	-/-	+14	+0,10%
<b>Graue Panther</b>	16	0,11%	-/-	-/-	+16	+0,11%
<b>LKR</b>	5	0,04%	-/-	-/-	+5	+0,04%
<b>MENSCHLICHE WELT</b>	11	0,08%	-/-	-/-	+11	+0,08%
<b>NL</b>	4	0,03%	-/-	-/-	+4	+0,03%

Partei	EW 2019 Stimmen	EW 2019 Prozent	EW 2014 Stimmen	EW 2014 Prozent	Differenz Stimmen	Differenz In Prozent
<b>ÖkoLinX</b>	10	0,07%	-/-	-/-	+10	+0,07%
<b>Die Humanisten</b>	20	0,14%	-/-	-/-	+20	+0,14%
<b>PARTEI FÜR DIE TIERE</b>	29	0,21%	-/-	-/-	+29	+0,21%
<b>Gesundheitsforschung</b>	24	0,17%	-/-	-/-	+24	+0,17%
<b>Volt</b>	81	0,58%	-/-	-/-	+81	+0,58%
<b>AUF</b>	-/-	-/-	9	0,07%	-9	-0,07%
<b>BüSo</b>	-/-	-/-	4	0,03%	-4	-0,03%
<b>CM</b>	-/-	-/-	8	0,07%	-8	-0,07%
<b>REP</b>	-/-	-/-	29	0,24%	-29	-0,24%
<b>PBC</b>	-/-	-/-	3	0,02%	-3	-0,02%
<b>PRO NRW</b>	-/-	-/-	36	0,30%	-36	-0,30%

**530 Kalkar**

	EW 2019	EW 2014	Differenz
<b>Anzahl Wahlbezirke</b>	<b>19</b>		
<b>Wahlbeteiligung</b>	<b>60,11%</b>	<b>55,89%</b>	<b>+4,22%</b>
Wahlberechtigte insgesamt	10.451	10.285	+166
Wahlberechtigte ohne Sperrvermerk	8.849	9.119	-270
Wahlberechtigte mit Sperrvermerk	1.602	1.166	+436
Wahlberechtigte § 24 Abs. 2 EuWO	0	0	0
Wähler insgesamt	6.282	5.748	+534
Wähler mit Wahlschein	1.538	1.077	+461
Ungültige Stimmen	48	120	-72
Gültige Stimmen	6.234	5.628	+606

	CDU	SPD	GRÜNE	AfD	LINKE	FDP	Tiers	Sonstige
<b>In Prozent</b>	37,41%	15,64%	21,05%	6,50%	3,72%	6,58%	1,96%	7,15%
<b>Stimmen</b>	2.332	975	1.312	405	232	410	122	446
<b>Partei</b>	<b>CDU</b>	<b>SPD</b>	<b>GRÜNE</b>	<b>AfD</b>	<b>LINKE</b>	<b>FDP</b>	<b>Tiers</b>	<b>Sonstige</b>

	CDU	SPD	GRÜNE	AfD	LINKE	FDP	Tiers	Sonstige
<b>Gewinn In Prozent</b>			+12,49%	+2,06%	+0,70%	+2,24%	+0,29%	+1,52%
<b>Verlust In Prozent</b>	-7,21%	-12,08%						
<b>Partei</b>	<b>CDU</b>	<b>SPD</b>	<b>GRÜNE</b>	<b>AfD</b>	<b>LINKE</b>	<b>FDP</b>	<b>Tiers</b>	<b>Sonstige</b>

Partei	EW 2019 Stimmen	EW 2019 Prozent	EW 2014 Stimmen	EW 2014 Prozent	Differenz Stimmen	Differenz In Prozent
<b>CDU</b>	2.332	37,41%	2.511	44,62%	-179	-7,21%
<b>SPD</b>	975	15,64%	1.560	27,72%	-585	-12,08%
<b>GRÜNE</b>	1.312	21,05%	482	8,56%	+830	+12,49%
<b>AfD</b>	405	6,50%	250	4,44%	+155	+2,06%
<b>DIE LINKE</b>	232	3,72%	170	3,02%	+62	+0,70%
<b>FDP</b>	410	6,58%	244	4,34%	+166	+2,24%
<b>PIRATEN</b>	38	0,61%	77	1,37%	-39	-0,76%
<b>Tierschutzpartei</b>	122	1,96%	94	1,67%	+28	+0,29%
<b>NPD</b>	14	0,22%	29	0,52%	-15	-0,30%
<b>Die PARTEI</b>	91	1,46%	19	0,34%	+72	+1,12%
<b>FAMILIE</b>	70	1,12%	41	0,73%	+29	+0,39%
<b>FREIE WÄHLER</b>	39	0,63%	60	1,07%	-21	-0,44%
<b>Volksabstimmung</b>	8	0,13%	12	0,21%	-4	-0,08%
<b>ÖDP</b>	26	0,42%	13	0,23%	+13	+0,19%
<b>DKP</b>	0	0,00%	2	0,04%	-2	-0,04%
<b>MLPD</b>	1	0,02%	4	0,07%	-3	-0,05%
<b>BP</b>	2	0,03%	1	0,02%	+1	+0,01%
<b>SGP</b>	1	0,02%	0	0,00%	+1	+0,02%
<b>TIERSCHUTZ hier!</b>	13	0,21%	-/-	-/-	+13	+0,21%
<b>Tierschutzallianz</b>	4	0,06%	-/-	-/-	+4	+0,06%
<b>Bündnis C</b>	2	0,03%	-/-	-/-	+2	+0,03%
<b>BIG</b>	1	0,02%	-/-	-/-	+1	+0,02%
<b>BGE</b>	2	0,03%	-/-	-/-	+2	+0,03%
<b>DIE DIREKTE!</b>	0	0,00%	-/-	-/-	0	0,00%
<b>DiEM25</b>	2	0,03%	-/-	-/-	+2	+0,03%
<b>III. Weg</b>	1	0,02%	-/-	-/-	+1	+0,02%
<b>Die Grauen</b>	12	0,19%	-/-	-/-	+12	+0,19%
<b>DIE RECHTE</b>	4	0,06%	-/-	-/-	+4	+0,06%
<b>DIE VIOLETTEN</b>	7	0,11%	-/-	-/-	+7	+0,11%
<b>LIEBE</b>	2	0,03%	-/-	-/-	+2	+0,03%
<b>DIE FRAUEN</b>	1	0,02%	-/-	-/-	+1	+0,02%
<b>Graue Panther</b>	11	0,18%	-/-	-/-	+11	+0,18%
<b>LKR</b>	21	0,34%	-/-	-/-	+21	+0,34%
<b>MENSCHLICHE WELT</b>	8	0,13%	-/-	-/-	+8	+0,13%
<b>NL</b>	2	0,03%	-/-	-/-	+2	+0,03%

Partei	EW 2019 Stimmen	EW 2019 Prozent	EW 2014 Stimmen	EW 2014 Prozent	Differenz Stimmen	Differenz In Prozent
<b>ÖkoLinX</b>	1	0,02%	-/-	-/-	+1	+0,02%
<b>Die Humanisten</b>	12	0,19%	-/-	-/-	+12	+0,19%
<b>PARTEI FÜR DIE TIERE</b>	14	0,22%	-/-	-/-	+14	+0,22%
<b>Gesundheitsforschung</b>	7	0,11%	-/-	-/-	+7	+0,11%
<b>Volt</b>	29	0,47%	-/-	-/-	+29	+0,47%
<b>AUF</b>	-/-	-/-	5	0,09%	-5	-0,09%
<b>BüSo</b>	-/-	-/-	1	0,02%	-1	-0,02%
<b>CM</b>	-/-	-/-	7	0,12%	-7	-0,12%
<b>REP</b>	-/-	-/-	18	0,32%	-18	-0,32%
<b>PBC</b>	-/-	-/-	2	0,04%	-2	-0,04%
<b>PRO NRW</b>	-/-	-/-	26	0,46%	-26	-0,46%

540 Kleve

	EW 2019	EW 2014	Differenz
<b>Anzahl Wahlbezirke</b>	<b>56</b>		
<b>Wahlbeteiligung</b>	<b>55,21%</b>	<b>46,41%</b>	<b>+8,80%</b>
Wahlberechtigte insgesamt	35.811	35.783	+28
Wahlberechtigte ohne Sperrvermerk	30.112	30.969	-857
Wahlberechtigte mit Sperrvermerk	5.699	4.814	+885
Wahlberechtigte § 24 Abs. 2 EuWO	0	0	0
Wähler insgesamt	19.770	16.606	+3.164
Wähler mit Wahlschein	5.397	4.493	+904
Ungültige Stimmen	154	256	-102
Gültige Stimmen	19.616	16.350	+3.266

<b>In Prozent</b>	32,56%	17,36%	23,77%	6,47%	4,32%	6,68%	1,77%	7,07%
<b>Stimmen</b>	6.386	3.405	4.662	1.270	847	1.311	348	1.387
<b>Partei</b>	<b>CDU</b>	<b>SPD</b>	<b>GRÜNE</b>	<b>AfD</b>	<b>LINKE</b>	<b>FDP</b>	<b>PARTEI</b>	<b>Sonstige</b>

<b>Gewinn In Prozent</b>			+13,61%	+1,48%	+0,46%	+1,19%	+1,46%	+2,03%
<b>Verlust In Prozent</b>	-8,01%	-12,22%						
<b>Partei</b>	<b>CDU</b>	<b>SPD</b>	<b>GRÜNE</b>	<b>AfD</b>	<b>LINKE</b>	<b>FDP</b>	<b>PARTEI</b>	<b>Sonstige</b>



Partei	EW 2019 Stimmen	EW 2019 Prozent	EW 2014 Stimmen	EW 2014 Prozent	Differenz Stimmen	Differenz In Prozent
<b>CDU</b>	6.386	32,56%	6.633	40,57%	-247	-8,01%
<b>SPD</b>	3.405	17,36%	4.836	29,58%	-1.431	-12,22%
<b>GRÜNE</b>	4.662	23,77%	1.661	10,16%	+3.001	+13,61%
<b>AfD</b>	1.270	6,47%	816	4,99%	+454	+1,48%
<b>DIE LINKE</b>	847	4,32%	631	3,86%	+216	+0,46%
<b>FDP</b>	1.311	6,68%	898	5,49%	+413	+1,19%
<b>PIRATEN</b>	121	0,62%	230	1,41%	-109	-0,79%
<b>Tierschutzpartei</b>	301	1,53%	172	1,05%	+129	+0,48%
<b>NPD</b>	33	0,17%	64	0,39%	-31	-0,22%
<b>Die PARTEI</b>	348	1,77%	51	0,31%	+297	+1,46%
<b>FAMILIE</b>	96	0,49%	54	0,33%	+42	+0,16%
<b>FREIE WÄHLER</b>	71	0,36%	105	0,64%	-34	-0,28%
<b>Volksabstimmung</b>	20	0,10%	23	0,14%	-3	-0,04%
<b>ÖDP</b>	98	0,50%	40	0,24%	+58	+0,26%
<b>DKP</b>	3	0,02%	5	0,03%	-2	-0,01%
<b>MLPD</b>	9	0,05%	1	0,01%	+8	+0,04%
<b>BP</b>	11	0,06%	5	0,03%	+6	+0,03%
<b>SGP</b>	1	0,01%	2	0,01%	-1	0,00%
<b>TIERSCHUTZ hier!</b>	34	0,17%	-/-	-/-	+34	+0,17%
<b>Tierschutzallianz</b>	22	0,11%	-/-	-/-	+22	+0,11%
<b>Bündnis C</b>	13	0,07%	-/-	-/-	+13	+0,07%
<b>BIG</b>	4	0,02%	-/-	-/-	+4	+0,02%
<b>BGE</b>	13	0,07%	-/-	-/-	+13	+0,07%
<b>DIE DIREKTE!</b>	8	0,04%	-/-	-/-	+8	+0,04%
<b>DiEM25</b>	65	0,33%	-/-	-/-	+65	+0,33%
<b>III. Weg</b>	3	0,02%	-/-	-/-	+3	+0,02%
<b>Die Grauen</b>	29	0,15%	-/-	-/-	+29	+0,15%
<b>DIE RECHTE</b>	4	0,02%	-/-	-/-	+4	+0,02%
<b>DIE VIOLETTEN</b>	10	0,05%	-/-	-/-	+10	+0,05%
<b>LIEBE</b>	15	0,08%	-/-	-/-	+15	+0,08%
<b>DIE FRAUEN</b>	31	0,16%	-/-	-/-	+31	+0,16%
<b>Graue Panther</b>	26	0,13%	-/-	-/-	+26	+0,13%
<b>LKR</b>	12	0,06%	-/-	-/-	+12	+0,06%
<b>MENSCHLICHE WELT</b>	11	0,06%	-/-	-/-	+11	+0,06%
<b>NL</b>	12	0,06%	-/-	-/-	+12	+0,06%

Partei	EW 2019 Stimmen	EW 2019 Prozent	EW 2014 Stimmen	EW 2014 Prozent	Differenz Stimmen	Differenz In Prozent
<b>ÖkoLinX</b>	8	0,04%	-/-	-/-	+8	+0,04%
<b>Die Humanisten</b>	44	0,22%	-/-	-/-	+44	+0,22%
<b>PARTEI FÜR DIE TIERE</b>	41	0,21%	-/-	-/-	+41	+0,21%
<b>Gesundheitsforschung</b>	25	0,13%	-/-	-/-	+25	+0,13%
<b>Volt</b>	193	0,98%	-/-	-/-	+193	+0,98%
<b>AUF</b>	-/-	-/-	15	0,09%	-15	-0,09%
<b>BüSo</b>	-/-	-/-	2	0,01%	-2	-0,01%
<b>CM</b>	-/-	-/-	12	0,07%	-12	-0,07%
<b>REP</b>	-/-	-/-	25	0,15%	-25	-0,15%
<b>PBC</b>	-/-	-/-	20	0,12%	-20	-0,12%
<b>PRO NRW</b>	-/-	-/-	49	0,30%	-49	-0,30%

## 550 Kranenburg

	EW 2019	EW 2014	Differenz
<b>Anzahl Wahlbezirke</b>	<b>13</b>		
<b>Wahlbeteiligung</b>	<b>64,51%</b>	<b>60,48%</b>	<b>+4,03%</b>
Wahlberechtigte insgesamt	6.149	6.043	+106
Wahlberechtigte ohne Sperrvermerk	5.304	5.199	+105
Wahlberechtigte mit Sperrvermerk	845	842	+3
Wahlberechtigte § 24 Abs. 2 EuWO	0	2	-2
Wähler insgesamt	3.967	3.655	+312
Wähler mit Wahlschein	796	731	+65
Ungültige Stimmen	29	61	-32
Gültige Stimmen	3.938	3.594	+344

In Prozent	40,91%	16,43%	20,16%	4,70%	2,67%	7,24%	1,47%	6,42%
Stimmen	1.611	647	794	185	105	285	58	253
Partei	CDU	SPD	GRÜNE	AfD	LINKE	FDP	Tiers	Sonstige

Gewinn In Prozent			+12,12%	+0,64%	+0,61%	+2,09%	+0,50%	+2,86%
Verlust In Prozent	-8,14%	-10,67%						
Partei	CDU	SPD	GRÜNE	AfD	LINKE	FDP	Tiers	Sonstige

Partei	EW 2019 Stimmen	EW 2019 Prozent	EW 2014 Stimmen	EW 2014 Prozent	Differenz Stimmen	Differenz In Prozent
<b>CDU</b>	1.611	40,91%	1.763	49,05%	-152	-8,14%
<b>SPD</b>	647	16,43%	974	27,10%	-327	-10,67%
<b>GRÜNE</b>	794	20,16%	289	8,04%	+505	+12,12%
<b>AfD</b>	185	4,70%	146	4,06%	+39	+0,64%
<b>DIE LINKE</b>	105	2,67%	74	2,06%	+31	+0,61%
<b>FDP</b>	285	7,24%	185	5,15%	+100	+2,09%
<b>PIRATEN</b>	22	0,56%	44	1,22%	-22	-0,66%
<b>Tierschutzpartei</b>	58	1,47%	35	0,97%	+23	+0,50%
<b>NPD</b>	3	0,08%	12	0,33%	-9	-0,25%
<b>Die PARTEI</b>	47	1,19%	7	0,19%	+40	+1,00%
<b>FAMILIE</b>	31	0,79%	13	0,36%	+18	+0,43%
<b>FREIE WÄHLER</b>	17	0,43%	12	0,33%	+5	+0,10%
<b>Volksabstimmung</b>	3	0,08%	6	0,17%	-3	-0,09%
<b>ÖDP</b>	20	0,51%	16	0,45%	+4	+0,06%
<b>DKP</b>	0	0,00%	0	0,00%	0	0,00%
<b>MLPD</b>	0	0,00%	1	0,03%	-1	-0,03%
<b>BP</b>	4	0,10%	1	0,03%	+3	+0,07%
<b>SGP</b>	0	0,00%	0	0,00%	0	0,00%
<b>TIERSCHUTZ hier!</b>	4	0,10%	-/-	-/-	+4	+0,10%
<b>Tierschutzallianz</b>	3	0,08%	-/-	-/-	+3	+0,08%
<b>Bündnis C</b>	4	0,10%	-/-	-/-	+4	+0,10%
<b>BIG</b>	1	0,03%	-/-	-/-	+1	+0,03%
<b>BGE</b>	3	0,08%	-/-	-/-	+3	+0,08%
<b>DIE DIREKTE!</b>	1	0,03%	-/-	-/-	+1	+0,03%
<b>DiEM25</b>	7	0,18%	-/-	-/-	+7	+0,18%
<b>III. Weg</b>	0	0,00%	-/-	-/-	0	0,00%
<b>Die Grauen</b>	4	0,10%	-/-	-/-	+4	+0,10%
<b>DIE RECHTE</b>	3	0,08%	-/-	-/-	+3	+0,08%
<b>DIE VIOLETTEN</b>	0	0,00%	-/-	-/-	0	0,00%
<b>LIEBE</b>	4	0,10%	-/-	-/-	+4	+0,10%
<b>DIE FRAUEN</b>	10	0,25%	-/-	-/-	+10	+0,25%
<b>Graue Panther</b>	3	0,08%	-/-	-/-	+3	+0,08%
<b>LKR</b>	2	0,05%	-/-	-/-	+2	+0,05%
<b>MENSCHLICHE WELT</b>	2	0,05%	-/-	-/-	+2	+0,05%
<b>NL</b>	2	0,05%	-/-	-/-	+2	+0,05%

Partei	EW 2019 Stimmen	EW 2019 Prozent	EW 2014 Stimmen	EW 2014 Prozent	Differenz Stimmen	Differenz In Prozent
<b>ÖkoLinX</b>	1	0,03%	-/-	-/-	+1	+0,03%
<b>Die Humanisten</b>	8	0,20%	-/-	-/-	+8	+0,20%
<b>PARTEI FÜR DIE TIERE</b>	10	0,25%	-/-	-/-	+10	+0,25%
<b>Gesundheitsforschung</b>	5	0,13%	-/-	-/-	+5	+0,13%
<b>Volt</b>	29	0,74%	-/-	-/-	+29	+0,74%
<b>AUF</b>	-/-	-/-	0	0,00%	0	0,00%
<b>BüSo</b>	-/-	-/-	1	0,03%	-1	-0,03%
<b>CM</b>	-/-	-/-	3	0,08%	-3	-0,08%
<b>REP</b>	-/-	-/-	6	0,17%	-6	-0,17%
<b>PBC</b>	-/-	-/-	1	0,03%	-1	-0,03%
<b>PRO NRW</b>	-/-	-/-	5	0,14%	-5	-0,14%

### 560 Uedem

	EW 2019	EW 2014	Differenz
<b>Anzahl Wahlbezirke</b>	<b>6</b>		
<b>Wahlbeteiligung</b>	<b>63,57%</b>	<b>56,73%</b>	<b>+6,84%</b>
Wahlberechtigte insgesamt	6.308	6.325	-17
Wahlberechtigte ohne Sperrvermerk	5.377	5.525	-148
Wahlberechtigte mit Sperrvermerk	931	800	+131
Wahlberechtigte § 24 Abs. 2 EuWO	0	0	0
Wähler insgesamt	4.010	3.588	+422
Wähler mit Wahlschein	904	745	+159
Ungültige Stimmen	38	52	-14
Gültige Stimmen	3.972	3.536	+436

In Prozent	39,73%	14,65%	19,51%	6,62%	2,67%	8,13%	1,76%	6,92%
Stimmen	1.578	582	775	263	106	323	70	275
Partei	CDU	SPD	GRÜNE	AfD	LINKE	FDP	PARTEI	Sonstige

Gewinn In Prozent			+11,42%	+2,01%	+0,41%	+2,59%	+1,45%	+1,74%
Verlust In Prozent	-9,90%	-9,73%						
Partei	CDU	SPD	GRÜNE	AfD	LINKE	FDP	PARTEI	Sonstige

Partei	EW 2019 Stimmen	EW 2019 Prozent	EW 2014 Stimmen	EW 2014 Prozent	Differenz Stimmen	Differenz In Prozent
<b>CDU</b>	1.578	39,73%	1.755	49,63%	-177	-9,90%
<b>SPD</b>	582	14,65%	862	24,38%	-280	-9,73%
<b>GRÜNE</b>	775	19,51%	286	8,09%	+489	+11,42%
<b>AfD</b>	263	6,62%	163	4,61%	+100	+2,01%
<b>DIE LINKE</b>	106	2,67%	80	2,26%	+26	+0,41%
<b>FDP</b>	323	8,13%	196	5,54%	+127	+2,59%
<b>PIRATEN</b>	16	0,40%	42	1,19%	-26	-0,79%
<b>Tierschutzpartei</b>	53	1,33%	31	0,88%	+22	+0,45%
<b>NPD</b>	2	0,05%	11	0,31%	-9	-0,26%
<b>Die PARTEI</b>	70	1,76%	11	0,31%	+59	+1,45%
<b>FAMILIE</b>	30	0,76%	29	0,82%	+1	-0,06%
<b>FREIE WÄHLER</b>	30	0,76%	7	0,20%	+23	+0,56%
<b>Volksabstimmung</b>	12	0,30%	4	0,11%	+8	+0,19%
<b>ÖDP</b>	32	0,81%	11	0,31%	+21	+0,50%
<b>DKP</b>	1	0,03%	1	0,03%	0	0,00%
<b>MLPD</b>	1	0,03%	3	0,08%	-2	-0,05%
<b>BP</b>	2	0,05%	2	0,06%	0	-0,01%
<b>SGP</b>	1	0,03%	0	0,00%	+1	+0,03%
<b>TIERSCHUTZ hier!</b>	6	0,15%	-/-	-/-	+6	+0,15%
<b>Tierschutzallianz</b>	4	0,10%	-/-	-/-	+4	+0,10%
<b>Bündnis C</b>	2	0,05%	-/-	-/-	+2	+0,05%
<b>BIG</b>	1	0,03%	-/-	-/-	+1	+0,03%
<b>BGE</b>	0	0,00%	-/-	-/-	0	0,00%
<b>DIE DIREKTE!</b>	3	0,08%	-/-	-/-	+3	+0,08%
<b>DiEM25</b>	2	0,05%	-/-	-/-	+2	+0,05%
<b>III. Weg</b>	1	0,03%	-/-	-/-	+1	+0,03%
<b>Die Grauen</b>	10	0,25%	-/-	-/-	+10	+0,25%
<b>DIE RECHTE</b>	2	0,05%	-/-	-/-	+2	+0,05%
<b>DIE VIOLETTEN</b>	3	0,08%	-/-	-/-	+3	+0,08%
<b>LIEBE</b>	1	0,03%	-/-	-/-	+1	+0,03%
<b>DIE FRAUEN</b>	7	0,18%	-/-	-/-	+7	+0,18%
<b>Graue Panther</b>	6	0,15%	-/-	-/-	+6	+0,15%
<b>LKR</b>	5	0,13%	-/-	-/-	+5	+0,13%
<b>MENSCHLICHE WELT</b>	3	0,08%	-/-	-/-	+3	+0,08%
<b>NL</b>	2	0,05%	-/-	-/-	+2	+0,05%

Partei	EW 2019 Stimmen	EW 2019 Prozent	EW 2014 Stimmen	EW 2014 Prozent	Differenz Stimmen	Differenz In Prozent
<b>ÖkoLinX</b>	0	0,00%	-/-	-/-	0	0,00%
<b>Die Humanisten</b>	2	0,05%	-/-	-/-	+2	+0,05%
<b>PARTEI FÜR DIE TIERE</b>	10	0,25%	-/-	-/-	+10	+0,25%
<b>Gesundheitsforschung</b>	0	0,00%	-/-	-/-	0	0,00%
<b>Volt</b>	25	0,63%	-/-	-/-	+25	+0,63%
<b>AUF</b>	-/-	-/-	11	0,31%	-11	-0,31%
<b>BüSo</b>	-/-	-/-	2	0,06%	-2	-0,06%
<b>CM</b>	-/-	-/-	5	0,14%	-5	-0,14%
<b>REP</b>	-/-	-/-	3	0,08%	-3	-0,08%
<b>PBC</b>	-/-	-/-	7	0,20%	-7	-0,20%
<b>PRO NRW</b>	-/-	-/-	14	0,40%	-14	-0,40%



## 610 Geldern

	EW 2019	EW 2014	Differenz
<b>Anzahl Wahlbezirke</b>	<b>26</b>		
<b>Wahlbeteiligung</b>	<b>59,94%</b>	<b>50,76%</b>	<b>+9,18%</b>
Wahlberechtigte insgesamt	25.787	25.782	+5
Wahlberechtigte ohne Sperrvermerk	21.849	22.854	-1.005
Wahlberechtigte mit Sperrvermerk	3.938	2.928	+1.010
Wahlberechtigte § 24 Abs. 2 EuWO	0	0	0
Wähler insgesamt	15.457	13.088	+2.369
Wähler mit Wahlschein	3.728	2.713	+1.015
Ungültige Stimmen	128	208	-80
Gültige Stimmen	15.329	12.880	+2.449

	CDU	SPD	GRÜNE	AfD	LINKE	FDP	PARTEI	Sonstige
<b>In Prozent</b>	36,60%	16,43%	21,97%	6,26%	3,18%	6,82%	2,00%	6,74%
<b>Stimmen</b>	5.610	2.519	3.368	960	488	1.045	306	1.033
<b>Partei</b>	<b>CDU</b>	<b>SPD</b>	<b>GRÜNE</b>	<b>AfD</b>	<b>LINKE</b>	<b>FDP</b>	<b>PARTEI</b>	<b>Sonstige</b>

	CDU	SPD	GRÜNE	AfD	LINKE	FDP	PARTEI	Sonstige
<b>Gewinn In Prozent</b>			+13,52%	+1,35%		+2,39%	+1,60%	+1,93%
<b>Verlust In Prozent</b>	-9,06%	-11,33%			-0,40%			
<b>Partei</b>	<b>CDU</b>	<b>SPD</b>	<b>GRÜNE</b>	<b>AfD</b>	<b>LINKE</b>	<b>FDP</b>	<b>PARTEI</b>	<b>Sonstige</b>

Partei	EW 2019 Stimmen	EW 2019 Prozent	EW 2014 Stimmen	EW 2014 Prozent	Differenz Stimmen	Differenz In Prozent
<b>CDU</b>	5.610	36,60%	5.881	45,66%	-271	-9,06%
<b>SPD</b>	2.519	16,43%	3.575	27,76%	-1.056	-11,33%
<b>GRÜNE</b>	3.368	21,97%	1.088	8,45%	+2.280	+13,52%
<b>AfD</b>	960	6,26%	633	4,91%	+327	+1,35%
<b>DIE LINKE</b>	488	3,18%	461	3,58%	+27	-0,40%
<b>FDP</b>	1.045	6,82%	570	4,43%	+475	+2,39%
<b>PIRATEN</b>	106	0,69%	185	1,44%	-79	-0,75%
<b>Tierschutzpartei</b>	215	1,40%	142	1,10%	+73	+0,30%
<b>NPD</b>	11	0,07%	47	0,36%	-36	-0,29%
<b>Die PARTEI</b>	306	2,00%	52	0,40%	+254	+1,60%
<b>FAMILIE</b>	111	0,72%	43	0,33%	+68	+0,39%
<b>FREIE WÄHLER</b>	79	0,52%	41	0,32%	+38	+0,20%
<b>Volksabstimmung</b>	14	0,09%	36	0,28%	-22	-0,19%
<b>ÖDP</b>	69	0,45%	18	0,14%	+51	+0,31%
<b>DKP</b>	0	0,00%	3	0,02%	-3	-0,02%
<b>MLPD</b>	3	0,02%	2	0,02%	+1	0,00%
<b>BP</b>	2	0,01%	10	0,08%	-8	-0,07%
<b>SGP</b>	0	0,00%	1	0,01%	-1	-0,01%
<b>TIERSCHUTZ hier!</b>	27	0,18%	-/-	-/-	+27	+0,18%
<b>Tierschutzallianz</b>	20	0,13%	-/-	-/-	+20	+0,13%
<b>Bündnis C</b>	7	0,05%	-/-	-/-	+7	+0,05%
<b>BIG</b>	10	0,07%	-/-	-/-	+10	+0,07%
<b>BGE</b>	8	0,05%	-/-	-/-	+8	+0,05%
<b>DIE DIREKTE!</b>	6	0,04%	-/-	-/-	+6	+0,04%
<b>DiEM25</b>	28	0,18%	-/-	-/-	+28	+0,18%
<b>III. Weg</b>	1	0,01%	-/-	-/-	+1	+0,01%
<b>Die Grauen</b>	23	0,15%	-/-	-/-	+23	+0,15%
<b>DIE RECHTE</b>	9	0,06%	-/-	-/-	+9	+0,06%
<b>DIE VIOLETTEN</b>	20	0,13%	-/-	-/-	+20	+0,13%
<b>LIEBE</b>	13	0,08%	-/-	-/-	+13	+0,08%
<b>DIE FRAUEN</b>	18	0,12%	-/-	-/-	+18	+0,12%
<b>Graue Panther</b>	23	0,15%	-/-	-/-	+23	+0,15%
<b>LKR</b>	9	0,06%	-/-	-/-	+9	+0,06%
<b>MENSCHLICHE WELT</b>	12	0,08%	-/-	-/-	+12	+0,08%
<b>NL</b>	10	0,07%	-/-	-/-	+10	+0,07%

Partei	EW 2019 Stimmen	EW 2019 Prozent	EW 2014 Stimmen	EW 2014 Prozent	Differenz Stimmen	Differenz In Prozent
<b>ÖkoLinX</b>	6	0,04%	-/-	-/-	+6	+0,04%
<b>Die Humanisten</b>	22	0,14%	-/-	-/-	+22	+0,14%
<b>PARTEI FÜR DIE TIERE</b>	32	0,21%	-/-	-/-	+32	+0,21%
<b>Gesundheitsforschung</b>	18	0,12%	-/-	-/-	+18	+0,12%
<b>Volt</b>	101	0,66%	-/-	-/-	+101	+0,66%
<b>AUF</b>	-/-	-/-	22	0,17%	-22	-0,17%
<b>BüSo</b>	-/-	-/-	5	0,04%	-5	-0,04%
<b>CM</b>	-/-	-/-	6	0,05%	-6	-0,05%
<b>REP</b>	-/-	-/-	22	0,17%	-22	-0,17%
<b>PBC</b>	-/-	-/-	9	0,07%	-9	-0,07%
<b>PRO NRW</b>	-/-	-/-	28	0,22%	-28	-0,22%

## 620 Issum

	EW 2019	EW 2014	Differenz
<b>Anzahl Wahlbezirke</b>	<b>8</b>		
<b>Wahlbeteiligung</b>	<b>66,23%</b>	<b>56,15%</b>	<b>+10,08%</b>
Wahlberechtigte insgesamt	9.559	9.629	-70
Wahlberechtigte ohne Sperrvermerk	8.007	8.438	-431
Wahlberechtigte mit Sperrvermerk	1.552	1.191	+361
Wahlberechtigte § 24 Abs. 2 EuWO	0	0	0
Wähler insgesamt	6.331	5.407	+924
Wähler mit Wahlschein	1.478	1.135	+343
Ungültige Stimmen	49	85	-36
Gültige Stimmen	6.282	5.322	+960

In Prozent	33,27%	19,20%	20,63%	7,10%	2,53%	7,98%	1,78%	7,51%
Stimmen	2.090	1.206	1.296	446	159	501	112	472
Partei	CDU	SPD	GRÜNE	AfD	LINKE	FDP	PARTEI	Sonstige

Gewinn In Prozent			+13,40%	+0,82%		+2,61%	+1,39%	+1,80%
Verlust In Prozent	-8,63%	-10,54%			-0,83%			
Partei	CDU	SPD	GRÜNE	AfD	LINKE	FDP	PARTEI	Sonstige

Partei	EW 2019 Stimmen	EW 2019 Prozent	EW 2014 Stimmen	EW 2014 Prozent	Differenz Stimmen	Differenz In Prozent
<b>CDU</b>	2.090	33,27%	2.230	41,90%	-140	-8,63%
<b>SPD</b>	1.206	19,20%	1.583	29,74%	-377	-10,54%
<b>GRÜNE</b>	1.296	20,63%	385	7,23%	+911	+13,40%
<b>AfD</b>	446	7,10%	334	6,28%	+112	+0,82%
<b>DIE LINKE</b>	159	2,53%	179	3,36%	-20	-0,83%
<b>FDP</b>	501	7,98%	286	5,37%	+215	+2,61%
<b>PIRATEN</b>	42	0,67%	63	1,18%	-21	-0,51%
<b>Tierschutzpartei</b>	102	1,62%	92	1,73%	+10	-0,11%
<b>NPD</b>	11	0,18%	30	0,56%	-19	-0,38%
<b>Die PARTEI</b>	112	1,78%	21	0,39%	+91	+1,39%
<b>FAMILIE</b>	50	0,80%	29	0,54%	+21	+0,26%
<b>FREIE WÄHLER</b>	42	0,67%	25	0,47%	+17	+0,20%
<b>Volksabstimmung</b>	9	0,14%	9	0,17%	0	-0,03%
<b>ÖDP</b>	31	0,49%	7	0,13%	+24	+0,36%
<b>DKP</b>	1	0,02%	1	0,02%	0	0,00%
<b>MLPD</b>	2	0,03%	1	0,02%	+1	+0,01%
<b>BP</b>	2	0,03%	1	0,02%	+1	+0,01%
<b>SGP</b>	0	0,00%	1	0,02%	-1	-0,02%
<b>TIERSCHUTZ hier!</b>	13	0,21%	-/-	-/-	+13	+0,21%
<b>Tierschutzallianz</b>	9	0,14%	-/-	-/-	+9	+0,14%
<b>Bündnis C</b>	11	0,18%	-/-	-/-	+11	+0,18%
<b>BIG</b>	4	0,06%	-/-	-/-	+4	+0,06%
<b>BGE</b>	10	0,16%	-/-	-/-	+10	+0,16%
<b>DIE DIREKTE!</b>	7	0,11%	-/-	-/-	+7	+0,11%
<b>DiEM25</b>	7	0,11%	-/-	-/-	+7	+0,11%
<b>III. Weg</b>	4	0,06%	-/-	-/-	+4	+0,06%
<b>Die Grauen</b>	9	0,14%	-/-	-/-	+9	+0,14%
<b>DIE RECHTE</b>	4	0,06%	-/-	-/-	+4	+0,06%
<b>DIE VIOLETTEN</b>	3	0,05%	-/-	-/-	+3	+0,05%
<b>LIEBE</b>	4	0,06%	-/-	-/-	+4	+0,06%
<b>DIE FRAUEN</b>	10	0,16%	-/-	-/-	+10	+0,16%
<b>Graue Panther</b>	7	0,11%	-/-	-/-	+7	+0,11%
<b>LKR</b>	3	0,05%	-/-	-/-	+3	+0,05%
<b>MENSCHLICHE WELT</b>	1	0,02%	-/-	-/-	+1	+0,02%
<b>NL</b>	4	0,06%	-/-	-/-	+4	+0,06%

Partei	EW 2019 Stimmen	EW 2019 Prozent	EW 2014 Stimmen	EW 2014 Prozent	Differenz Stimmen	Differenz In Prozent
<b>ÖkoLinX</b>	2	0,03%	-/-	-/-	+2	+0,03%
<b>Die Humanisten</b>	5	0,08%	-/-	-/-	+5	+0,08%
<b>PARTEI FÜR DIE TIERE</b>	15	0,24%	-/-	-/-	+15	+0,24%
<b>Gesundheitsforschung</b>	6	0,10%	-/-	-/-	+6	+0,10%
<b>Volt</b>	42	0,67%	-/-	-/-	+42	+0,67%
<b>AUF</b>	-/-	-/-	4	0,08%	-4	-0,08%
<b>BüSo</b>	-/-	-/-	1	0,02%	-1	-0,02%
<b>CM</b>	-/-	-/-	4	0,08%	-4	-0,08%
<b>REP</b>	-/-	-/-	8	0,15%	-8	-0,15%
<b>PBC</b>	-/-	-/-	6	0,11%	-6	-0,11%
<b>PRO NRW</b>	-/-	-/-	22	0,41%	-22	-0,41%

### 630 Kerken

	EW 2019	EW 2014	Differenz
<b>Anzahl Wahlbezirke</b>	<b>10</b>		
<b>Wahlbeteiligung</b>	<b>67,37%</b>	<b>56,85%</b>	<b>+10,52%</b>
Wahlberechtigte insgesamt	10.193	10.087	+106
Wahlberechtigte ohne Sperrvermerk	8.514	8.863	-349
Wahlberechtigte mit Sperrvermerk	1.679	1.224	+455
Wahlberechtigte § 24 Abs. 2 EuWO	0	0	0
Wähler insgesamt	6.867	5.734	+1.133
Wähler mit Wahlschein	1.616	1.139	+477
Ungültige Stimmen	54	71	-17
Gültige Stimmen	6.813	5.663	+1.150

<b>In Prozent</b>								
<b>Stimmen</b>	2.342	1.099	1.616	434	182	485	138	517
<b>Partei</b>	<b>CDU</b>	<b>SPD</b>	<b>GRÜNE</b>	<b>AfD</b>	<b>LINKE</b>	<b>FDP</b>	<b>PARTEI</b>	<b>Sonstige</b>

<b>Gewinn In Prozent</b>								
<b>Verlust In Prozent</b>								
<b>Partei</b>	<b>CDU</b>	<b>SPD</b>	<b>GRÜNE</b>	<b>AfD</b>	<b>LINKE</b>	<b>FDP</b>	<b>PARTEI</b>	<b>Sonstige</b>

Partei	EW 2019 Stimmen	EW 2019 Prozent	EW 2014 Stimmen	EW 2014 Prozent	Differenz Stimmen	Differenz In Prozent
<b>CDU</b>	2.342	34,38%	2.681	47,34%	-339	-12,96%
<b>SPD</b>	1.099	16,13%	1.514	26,73%	-415	-10,60%
<b>GRÜNE</b>	1.616	23,72%	457	8,07%	+1.159	+15,65%
<b>AfD</b>	434	6,37%	274	4,84%	+160	+1,53%
<b>DIE LINKE</b>	182	2,67%	156	2,75%	+26	-0,08%
<b>FDP</b>	485	7,12%	244	4,31%	+241	+2,81%
<b>PIRATEN</b>	55	0,81%	60	1,06%	-5	-0,25%
<b>Tierschutzpartei</b>	99	1,45%	81	1,43%	+18	+0,02%
<b>NPD</b>	7	0,10%	32	0,57%	-25	-0,47%
<b>Die PARTEI</b>	138	2,03%	24	0,42%	+114	+1,61%
<b>FAMILIE</b>	44	0,65%	27	0,48%	+17	+0,17%
<b>FREIE WÄHLER</b>	58	0,85%	39	0,69%	+19	+0,16%
<b>Volksabstimmung</b>	12	0,18%	5	0,09%	+7	+0,09%
<b>ÖDP</b>	24	0,35%	17	0,30%	+7	+0,05%
<b>DKP</b>	4	0,06%	4	0,07%	0	-0,01%
<b>MLPD</b>	0	0,00%	3	0,05%	-3	-0,05%
<b>BP</b>	2	0,03%	2	0,04%	0	-0,01%
<b>SGP</b>	2	0,03%	0	0,00%	+2	+0,03%
<b>TIERSCHUTZ hier!</b>	26	0,38%	-/-	-/-	+26	+0,38%
<b>Tierschutzallianz</b>	8	0,12%	-/-	-/-	+8	+0,12%
<b>Bündnis C</b>	4	0,06%	-/-	-/-	+4	+0,06%
<b>BIG</b>	0	0,00%	-/-	-/-	0	0,00%
<b>BGE</b>	4	0,06%	-/-	-/-	+4	+0,06%
<b>DIE DIREKTE!</b>	4	0,06%	-/-	-/-	+4	+0,06%
<b>DiEM25</b>	9	0,13%	-/-	-/-	+9	+0,13%
<b>III. Weg</b>	0	0,00%	-/-	-/-	0	0,00%
<b>Die Grauen</b>	17	0,25%	-/-	-/-	+17	+0,25%
<b>DIE RECHTE</b>	1	0,01%	-/-	-/-	+1	+0,01%
<b>DIE VIOLETTEN</b>	5	0,07%	-/-	-/-	+5	+0,07%
<b>LIEBE</b>	5	0,07%	-/-	-/-	+5	+0,07%
<b>DIE FRAUEN</b>	9	0,13%	-/-	-/-	+9	+0,13%
<b>Graue Panther</b>	21	0,31%	-/-	-/-	+21	+0,31%
<b>LKR</b>	13	0,19%	-/-	-/-	+13	+0,19%
<b>MENSCHLICHE WELT</b>	4	0,06%	-/-	-/-	+4	+0,06%
<b>NL</b>	5	0,07%	-/-	-/-	+5	+0,07%



Partei	EW 2019 Stimmen	EW 2019 Prozent	EW 2014 Stimmen	EW 2014 Prozent	Differenz Stimmen	Differenz In Prozent
<b>ÖkoLinX</b>	1	0,01%	-/-	-/-	+1	+0,01%
<b>Die Humanisten</b>	8	0,12%	-/-	-/-	+8	+0,12%
<b>PARTEI FÜR DIE TIERE</b>	20	0,29%	-/-	-/-	+20	+0,29%
<b>Gesundheitsforschung</b>	7	0,10%	-/-	-/-	+7	+0,10%
<b>Volt</b>	39	0,57%	-/-	-/-	+39	+0,57%
<b>AUF</b>	-/-	-/-	6	0,11%	-6	-0,11%
<b>BüSo</b>	-/-	-/-	3	0,05%	-3	-0,05%
<b>CM</b>	-/-	-/-	2	0,04%	-2	-0,04%
<b>REP</b>	-/-	-/-	11	0,19%	-11	-0,19%
<b>PBC</b>	-/-	-/-	7	0,12%	-7	-0,12%
<b>PRO NRW</b>	-/-	-/-	14	0,25%	-14	-0,25%

### 640 Wallfahrtsstadt Kevelaer

	EW 2019	EW 2014	Differenz
<b>Anzahl Wahlbezirke</b>	<b>20</b>		
<b>Wahlbeteiligung</b>	<b>63,07%</b>	<b>53,08%</b>	<b>+9,99%</b>
Wahlberechtigte insgesamt	20.988	21.174	-186
Wahlberechtigte ohne Sperrvermerk	17.608	18.814	-1.206
Wahlberechtigte mit Sperrvermerk	3.380	2.360	+1.020
Wahlberechtigte § 24 Abs. 2 EuWO	0	0	0
Wähler insgesamt	13.238	11.240	+1.998
Wähler mit Wahlschein	3.233	2.202	+1.031
Ungültige Stimmen	131	146	-15
Gültige Stimmen	13.107	11.094	+2.013

<b>In Prozent</b>	36,96%	15,68%	22,26%	5,68%	3,00%	7,61%	1,82%	6,99%
<b>Stimmen</b>	4.845	2.055	2.918	744	393	998	238	916
<b>Partei</b>	<b>CDU</b>	<b>SPD</b>	<b>GRÜNE</b>	<b>AfD</b>	<b>LINKE</b>	<b>FDP</b>	<b>PARTEI</b>	<b>Sonstige</b>

<b>Gewinn In Prozent</b>			+12,97%	+1,50%	+0,30%	+2,74%	+1,54%	+2,21%
<b>Verlust In Prozent</b>	-12,33%	-8,93%						
<b>Partei</b>	<b>CDU</b>	<b>SPD</b>	<b>GRÜNE</b>	<b>AfD</b>	<b>LINKE</b>	<b>FDP</b>	<b>PARTEI</b>	<b>Sonstige</b>

Partei	EW 2019 Stimmen	EW 2019 Prozent	EW 2014 Stimmen	EW 2014 Prozent	Differenz Stimmen	Differenz In Prozent
<b>CDU</b>	4.845	36,96%	5.468	49,29%	-623	-12,33%
<b>SPD</b>	2.055	15,68%	2.730	24,61%	-675	-8,93%
<b>GRÜNE</b>	2.918	22,26%	1.031	9,29%	+1.887	+12,97%
<b>AfD</b>	744	5,68%	464	4,18%	+280	+1,50%
<b>DIE LINKE</b>	393	3,00%	300	2,70%	+93	+0,30%
<b>FDP</b>	998	7,61%	540	4,87%	+458	+2,74%
<b>PIRATEN</b>	69	0,53%	125	1,13%	-56	-0,60%
<b>Tierschutzpartei</b>	183	1,40%	103	0,93%	+80	+0,47%
<b>NPD</b>	15	0,11%	32	0,29%	-17	-0,18%
<b>Die PARTEI</b>	238	1,82%	31	0,28%	+207	+1,54%
<b>FAMILIE</b>	97	0,74%	68	0,61%	+29	+0,13%
<b>FREIE WÄHLER</b>	63	0,48%	56	0,50%	+7	-0,02%
<b>Volksabstimmung</b>	26	0,20%	23	0,21%	+3	-0,01%
<b>ÖDP</b>	60	0,46%	30	0,27%	+30	+0,19%
<b>DKP</b>	3	0,02%	2	0,02%	+1	0,00%
<b>MLPD</b>	1	0,01%	3	0,03%	-2	-0,02%
<b>BP</b>	6	0,05%	2	0,02%	+4	+0,03%
<b>SGP</b>	2	0,02%	3	0,03%	-1	-0,01%
<b>TIERSCHUTZ hier!</b>	30	0,23%	-/-	-/-	+30	+0,23%
<b>Tierschutzallianz</b>	21	0,16%	-/-	-/-	+21	+0,16%
<b>Bündnis C</b>	12	0,09%	-/-	-/-	+12	+0,09%
<b>BIG</b>	0	0,00%	-/-	-/-	0	0,00%
<b>BGE</b>	8	0,06%	-/-	-/-	+8	+0,06%
<b>DIE DIREKTE!</b>	10	0,08%	-/-	-/-	+10	+0,08%
<b>DiEM25</b>	11	0,08%	-/-	-/-	+11	+0,08%
<b>III. Weg</b>	2	0,02%	-/-	-/-	+2	+0,02%
<b>Die Grauen</b>	22	0,17%	-/-	-/-	+22	+0,17%
<b>DIE RECHTE</b>	8	0,06%	-/-	-/-	+8	+0,06%
<b>DIE VIOLETTEN</b>	7	0,05%	-/-	-/-	+7	+0,05%
<b>LIEBE</b>	7	0,05%	-/-	-/-	+7	+0,05%
<b>DIE FRAUEN</b>	16	0,12%	-/-	-/-	+16	+0,12%
<b>Graue Panther</b>	28	0,21%	-/-	-/-	+28	+0,21%
<b>LKR</b>	8	0,06%	-/-	-/-	+8	+0,06%
<b>MENSCHLICHE WELT</b>	10	0,08%	-/-	-/-	+10	+0,08%
<b>NL</b>	9	0,07%	-/-	-/-	+9	+0,07%

Partei	EW 2019 Stimmen	EW 2019 Prozent	EW 2014 Stimmen	EW 2014 Prozent	Differenz Stimmen	Differenz In Prozent
<b>ÖkoLinX</b>	15	0,11%	-/-	-/-	+15	+0,11%
<b>Die Humanisten</b>	23	0,18%	-/-	-/-	+23	+0,18%
<b>PARTEI FÜR DIE TIERE</b>	32	0,24%	-/-	-/-	+32	+0,24%
<b>Gesundheitsforschung</b>	16	0,12%	-/-	-/-	+16	+0,12%
<b>Volt</b>	96	0,73%	-/-	-/-	+96	+0,73%
<b>AUF</b>	-/-	-/-	15	0,14%	-15	-0,14%
<b>BüSo</b>	-/-	-/-	2	0,02%	-2	-0,02%
<b>CM</b>	-/-	-/-	11	0,10%	-11	-0,10%
<b>REP</b>	-/-	-/-	16	0,14%	-16	-0,14%
<b>PBC</b>	-/-	-/-	8	0,07%	-8	-0,07%
<b>PRO NRW</b>	-/-	-/-	31	0,28%	-31	-0,28%

## 650 Straelen

	EW 2019	EW 2014	Differenz
<b>Anzahl Wahlbezirke</b>	<b>12</b>		
<b>Wahlbeteiligung</b>	<b>62,53%</b>	<b>60,52%</b>	<b>+2,01%</b>
Wahlberechtigte insgesamt	11.616	11.473	+143
Wahlberechtigte ohne Sperrvermerk	10.001	10.178	-177
Wahlberechtigte mit Sperrvermerk	1.615	1.295	+320
Wahlberechtigte § 24 Abs. 2 EuWO	0	0	0
Wähler insgesamt	7.264	6.943	+321
Wähler mit Wahlschein	1.550	1.225	+325
Ungültige Stimmen	52	100	-48
Gültige Stimmen	7.212	6.843	+369

In Prozent	43,07%	13,35%	20,60%	4,46%	2,40%	7,36%	1,65%	7,10%
Stimmen	3.106	963	1.486	322	173	531	119	512
Partei	CDU	SPD	GRÜNE	AfD	LINKE	FDP	PARTEI	Sonstige

Gewinn In Prozent			+13,16%	+1,39%	+0,24%	+3,03%	+1,28%	+1,23%
Verlust In Prozent	-13,34%	-7,01%						
Partei	CDU	SPD	GRÜNE	AfD	LINKE	FDP	PARTEI	Sonstige

Partei	EW 2019 Stimmen	EW 2019 Prozent	EW 2014 Stimmen	EW 2014 Prozent	Differenz Stimmen	Differenz In Prozent
<b>CDU</b>	3.106	43,07%	3.860	56,41%	-754	-13,34%
<b>SPD</b>	963	13,35%	1.393	20,36%	-430	-7,01%
<b>GRÜNE</b>	1.486	20,60%	509	7,44%	+977	+13,16%
<b>AfD</b>	322	4,46%	210	3,07%	+112	+1,39%
<b>DIE LINKE</b>	173	2,40%	148	2,16%	+25	+0,24%
<b>FDP</b>	531	7,36%	296	4,33%	+235	+3,03%
<b>PIRATEN</b>	38	0,53%	82	1,20%	-44	-0,67%
<b>Tierschutzpartei</b>	105	1,46%	57	0,83%	+48	+0,63%
<b>NPD</b>	9	0,12%	23	0,34%	-14	-0,22%
<b>Die PARTEI</b>	119	1,65%	25	0,37%	+94	+1,28%
<b>FAMILIE</b>	61	0,85%	37	0,54%	+24	+0,31%
<b>FREIE WÄHLER</b>	85	1,18%	130	1,90%	-45	-0,72%
<b>Volksabstimmung</b>	9	0,12%	9	0,13%	0	-0,01%
<b>ÖDP</b>	24	0,33%	6	0,09%	+18	+0,24%
<b>DKP</b>	0	0,00%	2	0,03%	-2	-0,03%
<b>MLPD</b>	0	0,00%	5	0,07%	-5	-0,07%
<b>BP</b>	5	0,07%	2	0,03%	+3	+0,04%
<b>SGP</b>	1	0,01%	0	0,00%	+1	+0,01%
<b>TIERSCHUTZ hier!</b>	16	0,22%	-/-	-/-	+16	+0,22%
<b>Tierschutzallianz</b>	9	0,12%	-/-	-/-	+9	+0,12%
<b>Bündnis C</b>	1	0,01%	-/-	-/-	+1	+0,01%
<b>BIG</b>	0	0,00%	-/-	-/-	0	0,00%
<b>BGE</b>	0	0,00%	-/-	-/-	0	0,00%
<b>DIE DIREKTE!</b>	3	0,04%	-/-	-/-	+3	+0,04%
<b>DiEM25</b>	17	0,24%	-/-	-/-	+17	+0,24%
<b>III. Weg</b>	2	0,03%	-/-	-/-	+2	+0,03%
<b>Die Grauen</b>	15	0,21%	-/-	-/-	+15	+0,21%
<b>DIE RECHTE</b>	3	0,04%	-/-	-/-	+3	+0,04%
<b>DIE VIOLETTEN</b>	8	0,11%	-/-	-/-	+8	+0,11%
<b>LIEBE</b>	8	0,11%	-/-	-/-	+8	+0,11%
<b>DIE FRAUEN</b>	11	0,15%	-/-	-/-	+11	+0,15%
<b>Graue Panther</b>	13	0,18%	-/-	-/-	+13	+0,18%
<b>LKR</b>	6	0,08%	-/-	-/-	+6	+0,08%
<b>MENSCHLICHE WELT</b>	2	0,03%	-/-	-/-	+2	+0,03%
<b>NL</b>	0	0,00%	-/-	-/-	0	0,00%

Partei	EW 2019 Stimmen	EW 2019 Prozent	EW 2014 Stimmen	EW 2014 Prozent	Differenz Stimmen	Differenz In Prozent
<b>ÖkoLinX</b>	2	0,03%	-/-	-/-	+2	+0,03%
<b>Die Humanisten</b>	9	0,12%	-/-	-/-	+9	+0,12%
<b>PARTEI FÜR DIE TIERE</b>	9	0,12%	-/-	-/-	+9	+0,12%
<b>Gesundheitsforschung</b>	8	0,11%	-/-	-/-	+8	+0,11%
<b>Volt</b>	33	0,46%	-/-	-/-	+33	+0,46%
<b>AUF</b>	-/-	-/-	2	0,03%	-2	-0,03%
<b>BüSo</b>	-/-	-/-	1	0,01%	-1	-0,01%
<b>CM</b>	-/-	-/-	6	0,09%	-6	-0,09%
<b>REP</b>	-/-	-/-	12	0,18%	-12	-0,18%
<b>PBC</b>	-/-	-/-	9	0,13%	-9	-0,13%
<b>PRO NRW</b>	-/-	-/-	19	0,28%	-19	-0,28%

### 660 Wachtendonk

	EW 2019	EW 2014	Differenz
<b>Anzahl Wahlbezirke</b>	<b>7</b>		
<b>Wahlbeteiligung</b>	<b>65,94%</b>	<b>58,61%</b>	<b>+7,33%</b>
Wahlberechtigte insgesamt	6.271	6.151	+120
Wahlberechtigte ohne Sperrvermerk	5.096	5.143	-47
Wahlberechtigte mit Sperrvermerk	1.175	1.008	+167
Wahlberechtigte § 24 Abs. 2 EuWO	0	0	0
Wähler insgesamt	4.135	3.605	+530
Wähler mit Wahlschein	1.139	966	+173
Ungültige Stimmen	25	62	-37
Gültige Stimmen	4.110	3.543	+567

	CDU	SPD	GRÜNE	AfD	LINKE	FDP	PARTEI	Sonstige
<b>In Prozent</b>	35,89%	13,45%	22,94%	7,71%	2,55%	8,64%	1,87%	6,93%
<b>Stimmen</b>	1.475	553	943	317	105	355	77	285
<b>Partei</b>	<b>CDU</b>	<b>SPD</b>	<b>GRÜNE</b>	<b>AfD</b>	<b>LINKE</b>	<b>FDP</b>	<b>PARTEI</b>	<b>Sonstige</b>

	CDU	SPD	GRÜNE	AfD	LINKE	FDP	PARTEI	Sonstige
<b>Gewinn In Prozent</b>			+12,69%	+2,57%	+0,57%	+3,56%	+1,39%	+1,96%
<b>Verlust In Prozent</b>	-14,49%	-8,28%						
<b>Partei</b>	<b>CDU</b>	<b>SPD</b>	<b>GRÜNE</b>	<b>AfD</b>	<b>LINKE</b>	<b>FDP</b>	<b>PARTEI</b>	<b>Sonstige</b>



Partei	EW 2019 Stimmen	EW 2019 Prozent	EW 2014 Stimmen	EW 2014 Prozent	Differenz Stimmen	Differenz In Prozent
<b>CDU</b>	1.475	35,89%	1.785	50,38%	-310	-14,49%
<b>SPD</b>	553	13,45%	770	21,73%	-217	-8,28%
<b>GRÜNE</b>	943	22,94%	363	10,25%	+580	+12,69%
<b>AfD</b>	317	7,71%	182	5,14%	+135	+2,57%
<b>DIE LINKE</b>	105	2,55%	70	1,98%	+35	+0,57%
<b>FDP</b>	355	8,64%	180	5,08%	+175	+3,56%
<b>PIRATEN</b>	21	0,51%	39	1,10%	-18	-0,59%
<b>Tierschutzpartei</b>	54	1,31%	43	1,21%	+11	+0,10%
<b>NPD</b>	6	0,15%	19	0,54%	-13	-0,39%
<b>Die PARTEI</b>	77	1,87%	17	0,48%	+60	+1,39%
<b>FAMILIE</b>	18	0,44%	17	0,48%	+1	-0,04%
<b>FREIE WÄHLER</b>	26	0,63%	29	0,82%	-3	-0,19%
<b>Volksabstimmung</b>	11	0,27%	8	0,23%	+3	+0,04%
<b>ÖDP</b>	29	0,71%	4	0,11%	+25	+0,60%
<b>DKP</b>	2	0,05%	0	0,00%	+2	+0,05%
<b>MLPD</b>	0	0,00%	0	0,00%	0	0,00%
<b>BP</b>	4	0,10%	0	0,00%	+4	+0,10%
<b>SGP</b>	0	0,00%	0	0,00%	0	0,00%
<b>TIERSCHUTZ hier!</b>	12	0,29%	-/-	-/-	+12	+0,29%
<b>Tierschutzallianz</b>	8	0,19%	-/-	-/-	+8	+0,19%
<b>Bündnis C</b>	0	0,00%	-/-	-/-	0	0,00%
<b>BIG</b>	0	0,00%	-/-	-/-	0	0,00%
<b>BGE</b>	2	0,05%	-/-	-/-	+2	+0,05%
<b>DIE DIREKTE!</b>	0	0,00%	-/-	-/-	0	0,00%
<b>DiEM25</b>	8	0,19%	-/-	-/-	+8	+0,19%
<b>III. Weg</b>	1	0,02%	-/-	-/-	+1	+0,02%
<b>Die Grauen</b>	10	0,24%	-/-	-/-	+10	+0,24%
<b>DIE RECHTE</b>	2	0,05%	-/-	-/-	+2	+0,05%
<b>DIE VIOLETTEN</b>	3	0,07%	-/-	-/-	+3	+0,07%
<b>LIEBE</b>	3	0,07%	-/-	-/-	+3	+0,07%
<b>DIE FRAUEN</b>	4	0,10%	-/-	-/-	+4	+0,10%
<b>Graue Panther</b>	13	0,32%	-/-	-/-	+13	+0,32%
<b>LKR</b>	3	0,07%	-/-	-/-	+3	+0,07%
<b>MENSCHLICHE WELT</b>	7	0,17%	-/-	-/-	+7	+0,17%
<b>NL</b>	2	0,05%	-/-	-/-	+2	+0,05%

Partei	EW 2019 Stimmen	EW 2019 Prozent	EW 2014 Stimmen	EW 2014 Prozent	Differenz Stimmen	Differenz In Prozent
<b>ÖkoLinX</b>	3	0,07%	-/-	-/-	+3	+0,07%
<b>Die Humanisten</b>	4	0,10%	-/-	-/-	+4	+0,10%
<b>PARTEI FÜR DIE TIERE</b>	3	0,07%	-/-	-/-	+3	+0,07%
<b>Gesundheitsforschung</b>	3	0,07%	-/-	-/-	+3	+0,07%
<b>Volt</b>	23	0,56%	-/-	-/-	+23	+0,56%
<b>AUF</b>	-/-	-/-	3	0,08%	-3	-0,08%
<b>BüSo</b>	-/-	-/-	0	0,00%	0	0,00%
<b>CM</b>	-/-	-/-	0	0,00%	0	0,00%
<b>REP</b>	-/-	-/-	5	0,14%	-5	-0,14%
<b>PBC</b>	-/-	-/-	1	0,03%	-1	-0,03%
<b>PRO NRW</b>	-/-	-/-	8	0,23%	-8	-0,23%

**670 Weeze**

	EW 2019	EW 2014	Differenz
<b>Anzahl Wahlbezirke</b>	<b>6</b>		
<b>Wahlbeteiligung</b>	<b>54,80%</b>	<b>46,85%</b>	<b>+7,95%</b>
Wahlberechtigte insgesamt	7.325	7.172	+153
Wahlberechtigte ohne Sperrvermerk	6.409	6.401	+8
Wahlberechtigte mit Sperrvermerk	916	771	+145
Wahlberechtigte § 24 Abs. 2 EuWO	0	0	0
Wähler insgesamt	4.014	3.360	+654
Wähler mit Wahlschein	865	698	+167
Ungültige Stimmen	39	67	-28
Gültige Stimmen	3.975	3.293	+682

<b>In Prozent</b>	36,55%	17,56%	19,47%	7,60%	2,97%	6,34%	1,81%	7,70%
<b>Stimmen</b>	1.453	698	774	302	118	252	72	306
<b>Partei</b>	<b>CDU</b>	<b>SPD</b>	<b>GRÜNE</b>	<b>AfD</b>	<b>LINKE</b>	<b>FDP</b>	<b>Tiers</b>	<b>Sonstige</b>

<b>Gewinn In Prozent</b>			+11,57%	+3,14%	+0,33%	+3,30%	+0,69%	+3,08%
<b>Verlust In Prozent</b>	-13,31%	-8,80%						
<b>Partei</b>	<b>CDU</b>	<b>SPD</b>	<b>GRÜNE</b>	<b>AfD</b>	<b>LINKE</b>	<b>FDP</b>	<b>Tiers</b>	<b>Sonstige</b>

Partei	EW 2019 Stimmen	EW 2019 Prozent	EW 2014 Stimmen	EW 2014 Prozent	Differenz Stimmen	Differenz In Prozent
<b>CDU</b>	1.453	36,55%	1.642	49,86%	-189	-13,31%
<b>SPD</b>	698	17,56%	868	26,36%	-170	-8,80%
<b>GRÜNE</b>	774	19,47%	260	7,90%	+514	+11,57%
<b>AfD</b>	302	7,60%	147	4,46%	+155	+3,14%
<b>DIE LINKE</b>	118	2,97%	87	2,64%	+31	+0,33%
<b>FDP</b>	252	6,34%	100	3,04%	+152	+3,30%
<b>PIRATEN</b>	23	0,58%	44	1,34%	-21	-0,76%
<b>Tierschutzpartei</b>	72	1,81%	37	1,12%	+35	+0,69%
<b>NPD</b>	8	0,20%	10	0,30%	-2	-0,10%
<b>Die PARTEI</b>	69	1,74%	11	0,33%	+58	+1,41%
<b>FAMILIE</b>	40	1,01%	20	0,61%	+20	+0,40%
<b>FREIE WÄHLER</b>	21	0,53%	15	0,46%	+6	+0,07%
<b>Volksabstimmung</b>	3	0,08%	6	0,18%	-3	-0,10%
<b>ÖDP</b>	14	0,35%	9	0,27%	+5	+0,08%
<b>DKP</b>	2	0,05%	0	0,00%	+2	+0,05%
<b>MLPD</b>	1	0,03%	3	0,09%	-2	-0,06%
<b>BP</b>	3	0,08%	0	0,00%	+3	+0,08%
<b>SGP</b>	0	0,00%	1	0,03%	-1	-0,03%
<b>TIERSCHUTZ hier!</b>	8	0,20%	-/-	-/-	+8	+0,20%
<b>Tierschutzallianz</b>	4	0,10%	-/-	-/-	+4	+0,10%
<b>Bündnis C</b>	7	0,18%	-/-	-/-	+7	+0,18%
<b>BIG</b>	2	0,05%	-/-	-/-	+2	+0,05%
<b>BGE</b>	3	0,08%	-/-	-/-	+3	+0,08%
<b>DIE DIREKTE!</b>	2	0,05%	-/-	-/-	+2	+0,05%
<b>DiEM25</b>	5	0,13%	-/-	-/-	+5	+0,13%
<b>III. Weg</b>	0	0,00%	-/-	-/-	0	0,00%
<b>Die Grauen</b>	10	0,25%	-/-	-/-	+10	+0,25%
<b>DIE RECHTE</b>	5	0,13%	-/-	-/-	+5	+0,13%
<b>DIE VIOLETTEN</b>	1	0,03%	-/-	-/-	+1	+0,03%
<b>LIEBE</b>	5	0,13%	-/-	-/-	+5	+0,13%
<b>DIE FRAUEN</b>	7	0,18%	-/-	-/-	+7	+0,18%
<b>Graue Panther</b>	8	0,20%	-/-	-/-	+8	+0,20%
<b>LKR</b>	1	0,03%	-/-	-/-	+1	+0,03%
<b>MENSCHLICHE WELT</b>	2	0,05%	-/-	-/-	+2	+0,05%
<b>NL</b>	3	0,08%	-/-	-/-	+3	+0,08%

Partei	EW 2019 Stimmen	EW 2019 Prozent	EW 2014 Stimmen	EW 2014 Prozent	Differenz Stimmen	Differenz In Prozent
<b>ÖkoLinX</b>	1	0,03%	-/-	-/-	+1	+0,03%
<b>Die Humanisten</b>	2	0,05%	-/-	-/-	+2	+0,05%
<b>PARTEI FÜR DIE TIERE</b>	11	0,28%	-/-	-/-	+11	+0,28%
<b>Gesundheitsforschung</b>	7	0,18%	-/-	-/-	+7	+0,18%
<b>Volt</b>	28	0,70%	-/-	-/-	+28	+0,70%
<b>AUF</b>	-/-	-/-	4	0,12%	-4	-0,12%
<b>BüSo</b>	-/-	-/-	1	0,03%	-1	-0,03%
<b>CM</b>	-/-	-/-	2	0,06%	-2	-0,06%
<b>REP</b>	-/-	-/-	7	0,21%	-7	-0,21%
<b>PBC</b>	-/-	-/-	2	0,06%	-2	-0,06%
<b>PRO NRW</b>	-/-	-/-	17	0,52%	-17	-0,52%